

## BAROMETRE DE CONFIANCE DANS LES MÉDIA

- Résultats détaillés -

Les 16 et 17 janvier 2008



**la Croix**

**Contacts TNS Sofres :  
Stratégies d'opinion**

Brice TEINTURIER / Guillaume PETIT / Anne HIPOLITE

☎ 01 40 92 47 70 / 46 90 / 47 33

guillaume.petit@tns-sofres.com

AHI - 48 MA 73



138 avenue Marx Dormoy  
92129 Montrouge cedex  
France

Tél.: 33 (0)1 40 92 66 66

Fax: 33 (0)1 42 53 91 16

Site Web: [www.tns-sofres.com](http://www.tns-sofres.com)

# SOMMAIRE

---

<b>FICHE TECHNIQUE</b>	<b>3</b>
<b>1 - Les questions barométriques</b>	<b>6</b>
<i>L'intérêt porté aux nouvelles données par la presse, la radio et la télévision</i>	<b>7</b>
<i>L'opinion sur la restitution de l'information dans les journaux</i>	<b>10</b>
<i>L'opinion sur la restitution de l'information à la radio</i>	<b>13</b>
<i>L'opinion sur la restitution de l'information à la télévision</i>	<b>16</b>
<i>L'opinion sur la restitution de l'information sur Internet</i>	<b>19</b>
<i>La perception de l'indépendance des journalistes</i>	<b>22</b>
<b>2 - Les questions d'actualité</b>	<b>26</b>
<i>L'opinion sur le traitement des médias de quelques grands événements de 2007</i>	<b>27</b>
<i>L'opinion sur la place accordée par les médias à Nicolas Sarkozy</i>	<b>52</b>
<i>L'opinion sur la manière dont les médias traitent Nicolas Sarkozy</i>	<b>55</b>

**FICHE**

---

**TECHNIQUE**

## FICHE TECHNIQUE

- Sondage effectué pour : **La Croix**
- Dates de réalisation : **Les 16 et 17 janvier 2008**
- Échantillon national de 1000 personnes représentatif de l'ensemble de la population âgée de 18 ans et plus, interrogées en face-à-face à leur domicile par le réseau des enquêteurs de TNS Sofres.
- Méthode des quotas (sexe, âge, profession du chef de ménage PCS) et stratification par région et catégorie d'agglomération.

## NOTE EXPLICATIVE

Vous trouverez dans les pages de tris croisés des résultats les symboles suivants (-,--,+,++) accolés à certains chiffres. Il s'agit de symboles exprimant la valeur des tests statistiques effectués pour mesurer la significativité des écarts à la moyenne. Ils permettent d'identifier les écarts les plus importants de la manière suivante :

**++** : valeurs supérieures significatives à 95% par rapport à la moyenne de chaque colonne

**+** : valeurs supérieures significatives à 90% par rapport à la moyenne de chaque colonne

**--** : valeurs inférieures significatives à 95% par rapport à la moyenne de chaque colonne

**-** : valeurs inférieures significatives à 90% par rapport à la moyenne de chaque colonne

1.

---

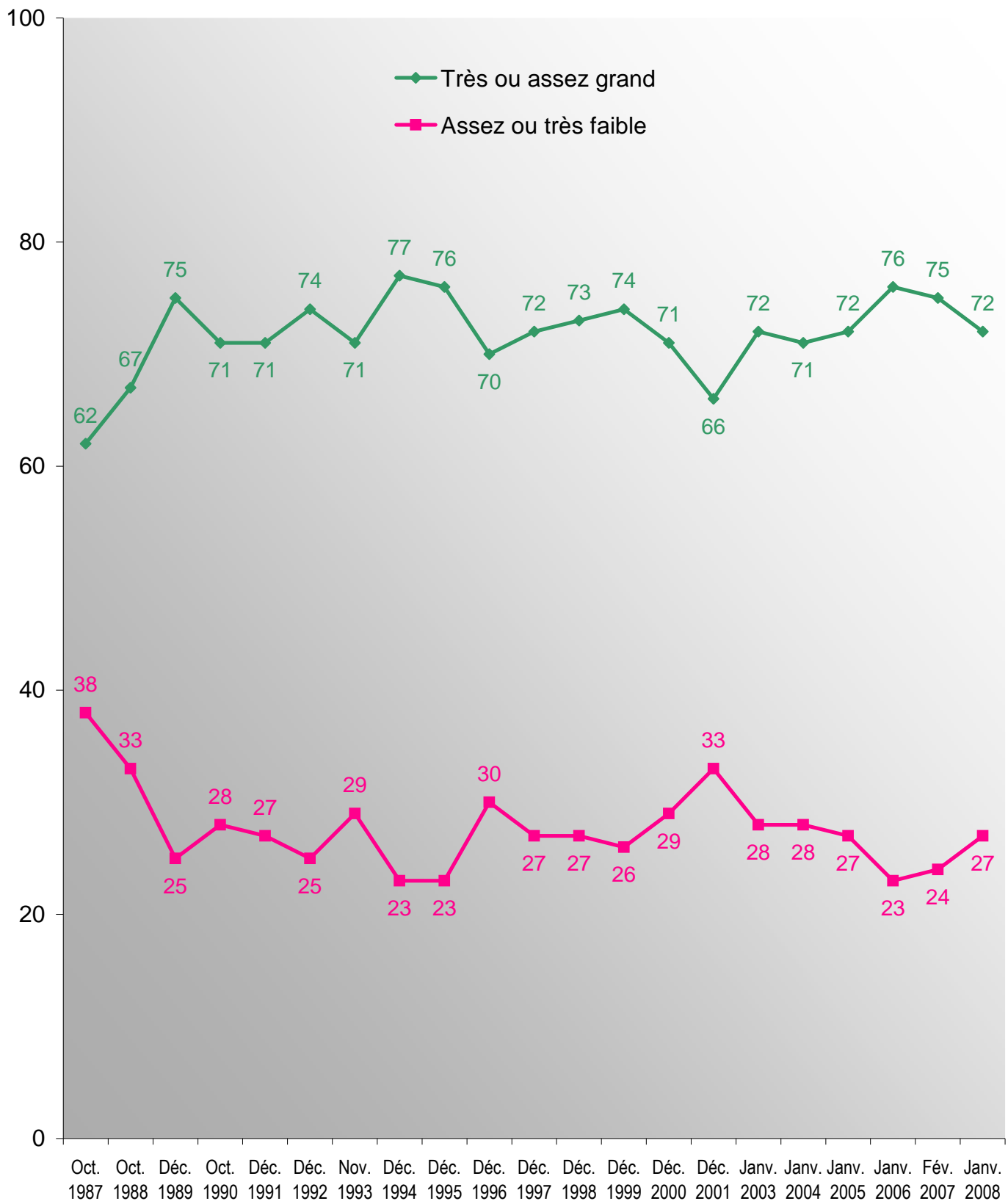
**Les questions barométriques**

## L'intérêt porté aux nouvelles données par la presse, la radio et la télévision

**Question :** Est-ce que vous suivez les nouvelles données par les moyens d'information (presse, radio, télévision) avec un intérêt : très grand, assez grand, assez faible ou très faible ?

	<i>Février 2007</i>	<b>Janvier 2008</b>	<b>Evolution</b> <i>Fév. 2007 / Janv. 2008</i>
Très grand	14	<b>15</b>	+1
Assez grand	61	<b>57</b>	-4
<b>Total grand</b>	<b>75</b>	<b>72</b>	<b>-3</b>
Assez faible	21	<b>23</b>	+2
Très faible	3	<b>4</b>	+1
<b>Total faible</b>	<b>24</b>	<b>27</b>	<b>+3</b>
Sans opinion	1	<b>1</b>	=
	<i>100%</i>	<b>100%</b>	

## L'évolution de l'intérêt porté aux médias à travers le baromètre La Croix / TNS-Sofres





**Question :** Est-ce que vous suivez les nouvelles données par les moyens d'information (presse, radio, télévision) avec un intérêt : très grand, assez grand, assez faible ou très faible ?

	<i>La valeur la plus élevée sur chaque ligne est en gras</i>		Total grand			Total faible	Sans opinion
	Très grand	Assez grand		Assez faible	Très faible		
<b>TOTAL</b>	15	57	<b>72</b>	23	4	27	1
<b>SEXE</b>							
- Homme	18	57	<b>75</b>	23	2 <sup>-</sup>	25	0 <sup>-</sup>
- Femme	13	56	<b>69</b>	23	7 <sup>++</sup>	30	1
<b>AGE</b>							
- 18 à 24 ans	2 <sup>-</sup>	55	<b>57<sup>-</sup></b>	34 <sup>++</sup>	8 <sup>+</sup>	42 <sup>++</sup>	1
- 25 à 34 ans	12	57	<b>69</b>	28	2	30	1
- 35 à 49 ans	15	58	<b>73</b>	23	4	27	0
- 50 à 64 ans	20 <sup>+</sup>	59	<b>79<sup>++</sup></b>	16 <sup>-</sup>	5	21 <sup>-</sup>	0
- 65 ans et plus	20 <sup>+</sup>	53	<b>73</b>	20	6	26	1
<b>SITUATION PROFESSIONNELLE DE L'INTERVIEWÉ</b>							
- Travaille à son compte	11	56	<b>67</b>	28	5	33	0
- Salarié	15	58	<b>73</b>	23	3	26	1
dont : - Salarié du secteur public	18	61	<b>79<sup>+</sup></b>	17 <sup>-</sup>	3	20 <sup>-</sup>	1
- Salarié du secteur privé	13	57	<b>70</b>	27	3	30	0
- Chômeur	8 <sup>-</sup>	63	<b>71</b>	29	0 <sup>-</sup>	29	0
- Retraité	20 <sup>++</sup>	55	<b>75</b>	18 <sup>-</sup>	6	24	1
- Autre inactif	13	49	<b>62<sup>-</sup></b>	28	9 <sup>++</sup>	37 <sup>++</sup>	1
<b>PROFESSION DU CHEF DE MÉNAGE</b>							
- Commerçant, artisan, chef d'entreprise	11	58	<b>69</b>	24	7	31	0
- Cadre, profession intellectuelle	23 <sup>++</sup>	56	<b>79</b>	20	1	21	0
- Profession intermédiaire	16	62	<b>78</b>	19	3	22	0
- Employé	14	46 <sup>-</sup>	<b>60<sup>-</sup></b>	33 <sup>++</sup>	5	38 <sup>++</sup>	2
- Ouvrier	9 <sup>-</sup>	57	<b>66<sup>-</sup></b>	27	6	33 <sup>+</sup>	1
- Inactif, retraité	18	56	<b>74</b>	20	5	25	1
<b>PRÉFÉRENCE PARTISANE</b>							
- Grande Gauche (EXG, PC, PS, DVG, Verts)	18	56	<b>74</b>	22	4	26	0 <sup>-</sup>
- Gauche (EXG, PC, PS, DVG)	19 <sup>+</sup>	55	<b>74</b>	21	5	26	0 <sup>-</sup>
- Gauche Parlementaire (PC, PS, DVG, Verts)	18	56	<b>74</b>	21	4	25	1
dont : - Parti socialiste	18	56	<b>74</b>	21	5	26	0
- Verts	10	62	<b>72</b>	28	0	28	0
- Centre	18	68 <sup>+</sup>	<b>86<sup>++</sup></b>	11 <sup>-</sup>	2	13 <sup>-</sup>	1
- Grande Droite (UMP, MPF, FN, MNR)	15	63 <sup>+</sup>	<b>78<sup>++</sup></b>	19	2	21 <sup>-</sup>	1
dont : - UMP	16	63 <sup>+</sup>	<b>79<sup>++</sup></b>	18 <sup>-</sup>	2	20 <sup>-</sup>	1
- Sans préférence partisane	9 <sup>-</sup>	47 <sup>-</sup>	<b>56<sup>-</sup></b>	33 <sup>++</sup>	11 <sup>++</sup>	44 <sup>++</sup>	0
<b>NIVEAU DE DIPLÔME</b>							
- Sans diplôme, certificat d'études	11	51	<b>62<sup>-</sup></b>	26	11 <sup>++</sup>	37 <sup>++</sup>	1
- BEPC, CAP, BEP	13	57	<b>70</b>	25	4	29	1
- Baccalauréat	15	62	<b>77</b>	19	3	22	1
- Enseignement supérieur	22 <sup>++</sup>	58	<b>80<sup>++</sup></b>	19	1 <sup>-</sup>	20 <sup>-</sup>	0
<b>CLASSES ÉCONOMICO-SOCIALES</b>							
- Classe A (aisée)	23 <sup>++</sup>	59	<b>82<sup>++</sup></b>	17 <sup>-</sup>	1 <sup>-</sup>	18 <sup>-</sup>	0
- Classe B (moy. supérieure)	16	60	<b>76</b>	22	1 <sup>-</sup>	23	1
- Classe C (moy. inférieure)	12	58	<b>70</b>	23	7 <sup>++</sup>	30	0 <sup>-</sup>
- Classe D (modeste)	16	46 <sup>-</sup>	<b>62<sup>-</sup></b>	30	7	37 <sup>++</sup>	1
<b>LECTURE DE LA PRESSE</b>							
- Régulièrement	23 <sup>++</sup>	62 <sup>+</sup>	<b>85<sup>++</sup></b>	11 <sup>-</sup>	3	14 <sup>-</sup>	1
- De temps à autre	10 <sup>-</sup>	60	<b>70</b>	27	3	30	0 <sup>-</sup>
- Rarement	9 <sup>-</sup>	44 <sup>-</sup>	<b>53<sup>-</sup></b>	42 <sup>++</sup>	4	46 <sup>++</sup>	1
- Jamais	11	47 <sup>-</sup>	<b>58<sup>-</sup></b>	27	13 <sup>++</sup>	40 <sup>++</sup>	2
<b>UTILISATION D'INTERNET</b>							
- Oui	17	56	<b>73</b>	23	3	26	1
dont : - Tous les jours ou presque	17	56	<b>73</b>	24	3	27	0 <sup>-</sup>
- 1 à 5 fois par semaine	13	65 <sup>+</sup>	<b>78</b>	19	3	22	0
- 3 fois par mois ou moins	22	41 <sup>-</sup>	<b>63</b>	30	5	35	2
- Non	14	56	<b>70</b>	22	7 <sup>++</sup>	29	1

## L'opinion sur la restitution de l'information dans les journaux

**Question :** En général, à propos des nouvelles que vous lisez **dans un journal**, est-ce que vous vous dites :

	<i>Février 2007</i>	<b>Janvier 2008</b>	<b>Evolution</b> <i>Fév. 2007 / Janv. 2008</i>
Les choses se sont passées vraiment comme le journal les raconte	5	<b>6</b>	+1
Les choses se sont passées à peu près comme le journal les raconte	46	<b>43</b>	-3
<b>Total oui</b>	<b>51</b>	<b>49</b>	<b>-2</b>
Il y a sans doute pas mal de différences entre la façon dont les choses se sont passées et la façon dont le journal les raconte	39	<b>39</b>	=
Les choses ne se sont vraisemblablement pas passées du tout comme le journal les raconte	6	<b>7</b>	+1
<b>Total non</b>	<b>45</b>	<b>46</b>	<b>+1</b>
<b>Sans opinion</b>	4	<b>5</b>	+1
	<i>100%</i>	<b>100%</b>	

# L'évolution de la crédibilité des journaux comme source d'information à travers le baromètre La Croix / TNS-Sofres



**Question :** En général, à propos des nouvelles que vous lisez dans un journal, est-ce que vous vous dites :

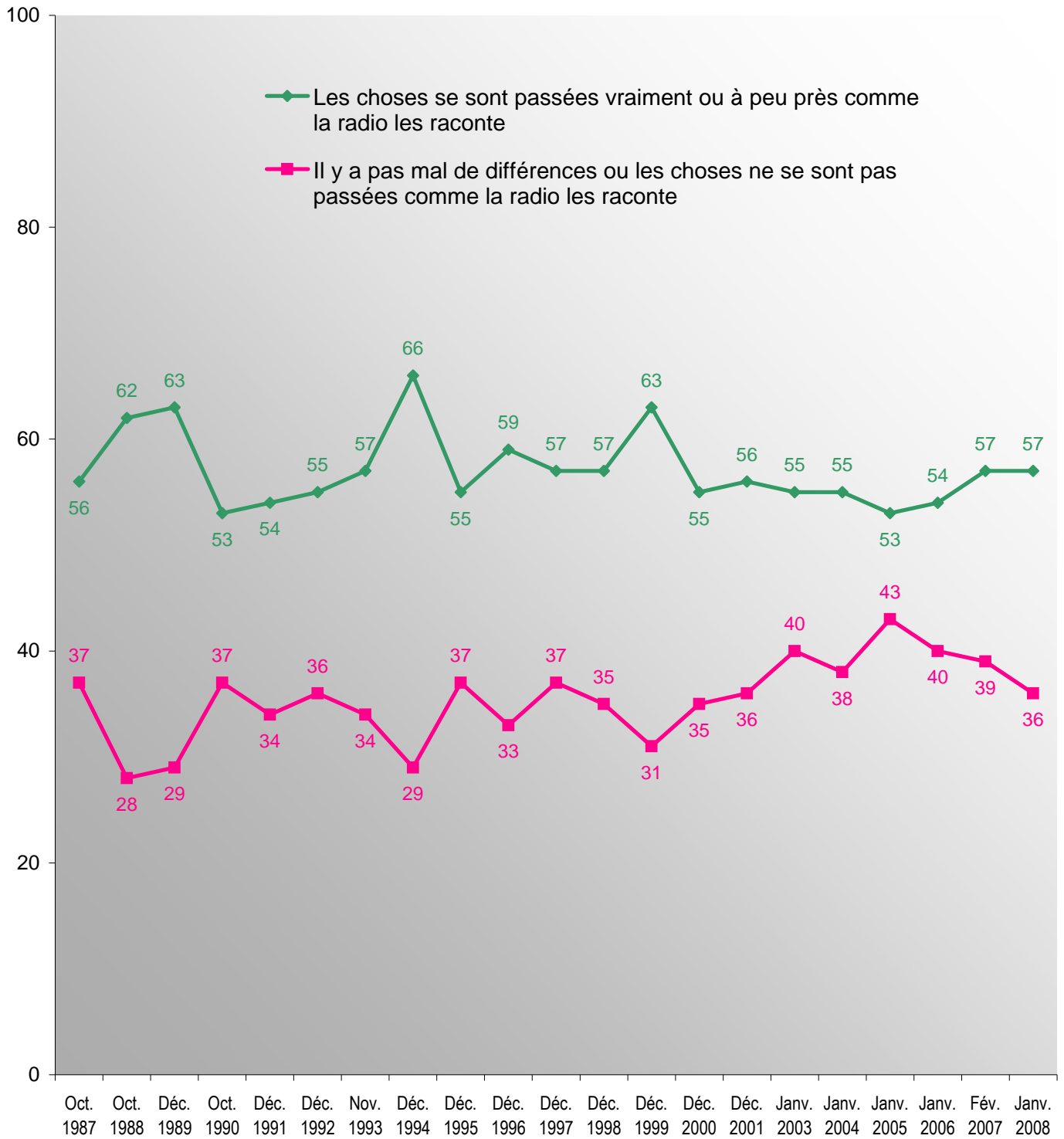
	Les choses se sont passées vraiment comme le journal les raconte	Les choses se sont passées à peu près comme le journal les raconte	Total oui	Il y a sans doute pas mal de différences entre la façon dont les choses se sont passées et la façon dont le journal les raconte	Les choses ne se sont vraisemblablement pas passées du tout comme le journal les raconte	Total non	Sans opinion
<b>La valeur la plus élevée sur chaque ligne est en gras</b>							
TOTAL	6	43	<b>49</b>	39	7	46	5
<b>SEXE</b>							
- Homme	7	45	<b>52</b>	38	6	44	4
- Femme	5	43	<b>48</b>	40	7	47	5
<b>AGE</b>							
- 18 à 24 ans	6	44	<b>50</b>	41	5	46	4
- 25 à 34 ans	8	49	<b>57<sup>+</sup></b>	37	4	41	2 <sup>-</sup>
- 35 à 49 ans	7	45	<b>52</b>	38	7	45	3
- 50 à 64 ans	3 <sup>-</sup>	41	44	43	7	<b>50</b>	6
- 65 ans et plus	6	41	<b>47</b>	35	10	45	8 <sup>+</sup>
<b>SITUATION PROFESSIONNELLE DE L'INTERVIEWÉ</b>							
- Travaille à son compte	3	52	<b>55</b>	42	3	45	0 <sup>-</sup>
- Salarié	7	45	<b>52</b>	39	6	45	3 <sup>-</sup>
dont : - Salarié du secteur public	4	47	<b>51</b>	41	5	46	3
- Salarié du secteur privé	9 <sup>+</sup>	43	<b>52</b>	37	7	44	4
- Chômeur	9	44	<b>53</b>	35	4	39	8
- Retraité	4	41	45	39	9	<b>48</b>	7
- Autre inactif	5	45	<b>50</b>	39	9	48	2
<b>PROFESSION DU CHEF DE MÉNAGE</b>							
- Commerçant, artisan, chef d'entreprise	2	53	<b>55</b>	45	0 <sup>-</sup>	45	0
- Cadre, profession intellectuelle	10	43	<b>53</b>	38	5	43	4
- Profession intermédiaire	3	49	<b>52</b>	40	3 <sup>-</sup>	43	5
- Employé	6	40	46	35	15 <sup>++</sup>	<b>50</b>	4
- Ouvrier	8	47	<b>55</b>	36	5	41	4
- Inactif, retraité	5	39	44 <sup>-</sup>	40	9	<b>49</b>	7
<b>PRÉFÉRENCE PARTISANE</b>							
- Grande Gauche (EXG, PC, PS, DVG, Verts)	7	42	<b>49</b>	38	10 <sup>+</sup>	48	3 <sup>-</sup>
- Gauche (EXG, PC, PS, DVG)	8	42	<b>50</b>	37	10 <sup>+</sup>	47	3
- Gauche Parlementaire (PC, PS, DVG, Verts)	7	44	<b>51</b>	37	9	46	3
dont : - Parti socialiste	8	45	<b>53</b>	36	8	44	3
- Verts	2	45	47	46	5	<b>51</b>	2
- Centre	5	51	<b>56</b>	35	6	41	3
- Grande Droite (UMP, MPF, FN, MNR)	6	47	<b>53</b>	39	5	44	3
dont : - UMP	6	46	<b>52</b>	39	5	44	4
- Sans préférence partisane	3 <sup>-</sup>	40	43	41	5	<b>46</b>	11 <sup>++</sup>
<b>NIVEAU DE DIPLOME</b>							
- Sans diplôme, certificat d'études	7	36 <sup>-</sup>	43	36	13 <sup>++</sup>	<b>49</b>	8 <sup>+</sup>
- BEPC, CAP, BEP	7	44	<b>51</b>	39	6	45	4
- Baccalauréat	3	47	<b>50</b>	39	8	47	3
- Enseignement supérieur	4	49 <sup>+</sup>	<b>53</b>	41	3 <sup>-</sup>	44	3
<b>CLASSES ÉCONOMICO-SOCIALES</b>							
- Classe A (aisée)	6	42	48	44	5	<b>49</b>	3
- Classe B (moy. supérieure)	7	48	<b>55<sup>+</sup></b>	35	6	41	4
- Classe C (moy. inférieure)	6	47	<b>53</b>	37	6	43	4
- Classe D (modeste)	8	29 <sup>-</sup>	37 <sup>-</sup>	48 <sup>+</sup>	8	<b>56<sup>+</sup></b>	7
<b>INTÉRÊT PORTÉ AUX NOUVELLES</b>							
- ST Grand	7	46	<b>53</b>	38	6	44	3 <sup>-</sup>
- ST Faible	2 <sup>-</sup>	38	40 <sup>-</sup>	41	10 <sup>+</sup>	<b>51</b>	9 <sup>++</sup>
<b>LECTURE DE LA PRESSE</b>							
- Régulièrement	7	46	<b>53</b>	37	8	45	2 <sup>-</sup>
- De temps à autre	5	48	<b>53</b>	40	6	46	1 <sup>-</sup>
- Rarement	3	43	<b>46</b>	42	3 <sup>-</sup>	45	9 <sup>++</sup>
- Jamais	4	32 <sup>-</sup>	36 <sup>-</sup>	37	11 <sup>+</sup>	<b>48</b>	16 <sup>++</sup>

## L'opinion sur la restitution de l'information à la radio

**Question :** A propos des nouvelles que vous entendez **à la radio**, est-ce que vous vous dites plutôt :

	<i>Février 2007</i>	<b>Janvier 2008</b>	<b>Evolution</b> <i>Fév. 2007 / Janv. 2008</i>
Les choses se sont passées vraiment comme la radio les raconte	7	<b>10</b>	+3
Les choses se sont passées à peu près comme la radio les raconte	50	<b>47</b>	-3
<b>Total oui</b>	<b>57</b>	<b>57</b>	<b>=</b>
Il y a sans doute pas mal de différences entre la façon dont les choses se sont passées et la façon dont la radio les raconte	34	<b>32</b>	-2
Les choses ne se sont vraisemblablement pas passées du tout comme la radio les raconte	5	<b>4</b>	-1
<b>Total non</b>	<b>39</b>	<b>36</b>	<b>-3</b>
Sans opinion	4	<b>7</b>	+3
	<i>100%</i>	<b>100%</b>	

## L'évolution de la crédibilité de la radio comme source d'information à travers le baromètre La Croix / TNS-Sofres



**Question :** A propos des nouvelles que vous entendez à la radio, est-ce que vous vous dites plutôt :

	Les choses se sont passées vraiment comme la radio les raconte	Les choses se sont passées à peu près comme la radio les raconte	Total oui	Il y a sans doute pas mal de différences entre la façon dont les choses se sont passées et la façon dont la radio les raconte	Les choses ne se sont vraisemblablement pas passées du tout comme la radio les raconte	Total non	Sans opinion
<b>La valeur la plus élevée sur chaque ligne est en gras</b>							
TOTAL	10	47	<b>57</b>	32	4	36	7
<b>SEXE</b>							
- Homme	11	47	<b>58</b>	32	4	36	6
- Femme	8	49	<b>57</b>	31	4	35	8
<b>AGE</b>							
- 18 à 24 ans	6	43	<b>49</b>	37	3	40	11
- 25 à 34 ans	8	58 <sup>++</sup>	<b>66<sup>++</sup></b>	27	2	29 <sup>-</sup>	5
- 35 à 49 ans	13	50	<b>63<sup>+</sup></b>	28	4	32	5
- 50 à 64 ans	8	44	<b>52</b>	36	5	41	7
- 65 ans et plus	10	43	<b>53</b>	31	6	37	10
<b>SITUATION PROFESSIONNELLE DE L'INTERVIEWÉ</b>							
- Travaille à son compte	13	53	<b>66</b>	27	2	29	5
- Salarié	12	50	<b>62<sup>+</sup></b>	29	4	33	5
dont : - Salarié du secteur public	8	52	<b>60</b>	31	3	34	6
- Salarié du secteur privé	14 <sup>+</sup>	49	<b>63<sup>+</sup></b>	28	4	32	5
- Chômeur	7	50	<b>57</b>	33	2	35	8
- Retraité	8	42	<b>50<sup>--</sup></b>	36	5	41	9
- Autre inactif	6	49	<b>55</b>	29	5	34	11
<b>PROFESSION DU CHEF DE MÉNAGE</b>							
- Commerçant, artisan, chef d'entreprise	7	63 <sup>++</sup>	<b>70<sup>+</sup></b>	25	0	25	5
- Cadre, profession intellectuelle	13	50	<b>63</b>	34	2	36	1 <sup>-</sup>
- Profession intermédiaire	7	54	<b>61</b>	30	2	32	7
- Employé	13	41	<b>54</b>	27	11 <sup>++</sup>	38	8
- Ouvrier	10	51	<b>61</b>	28	3	31	8
- Inactif, retraité	8	42 <sup>-</sup>	<b>50<sup>-</sup></b>	34	6	40	10 <sup>+</sup>
<b>PRÉFÉRENCE PARTISANE</b>							
- Grande Gauche (EXG, PC, PS, DVG, Verts)	11	47	<b>58</b>	29	6	35	7
- Gauche (EXG, PC, PS, DVG)	11	47	<b>58</b>	29	6	35	7
- Gauche Parlementaire (PC, PS, DVG, Verts)	12	47	<b>59</b>	29	6	35	6
dont : - Parti socialiste	12	48	<b>60</b>	27	5	32	8
- Verts	11	48	<b>59</b>	36	5	41	0 <sup>-</sup>
- Centre	12	47	<b>59</b>	32	3	35	6
- Grande Droite (UMP, MPF, FN, MNR)	9	52	<b>61</b>	30	3	33	6
dont : - UMP	9	52	<b>61</b>	31	3	34	5
- Sans préférence partisane	6 <sup>-</sup>	43	<b>49<sup>--</sup></b>	35	3	38	13 <sup>++</sup>
<b>NIVEAU DE DIPLOME</b>							
- Sans diplôme, certificat d'études	11	42	<b>53</b>	27	7 <sup>+</sup>	34	13 <sup>++</sup>
- BEPC, CAP, BEP	11	46	<b>57</b>	30	5	35	8
- Baccalauréat	10	51	<b>61</b>	31	4	35	4
- Enseignement supérieur	7	53 <sup>+</sup>	<b>60</b>	35	2	37	3 <sup>-</sup>
<b>CLASSES ÉCONOMICO-SOCIALES</b>							
- Classe A (aisée)	14	46	<b>60</b>	32	4	36	4
- Classe B (moy. supérieure)	9	51	<b>60</b>	32	3	35	5
- Classe C (moy. inférieure)	8	51	<b>59</b>	29	4	33	8
- Classe D (modeste)	12	38 <sup>-</sup>	<b>50</b>	40	2	42	8
<b>INTÉRÊT PORTÉ AUX NOUVELLES</b>							
- ST Grand	11	49	<b>60</b>	31	4	35	5 <sup>-</sup>
- ST Faible	5 <sup>-</sup>	44	<b>49<sup>--</sup></b>	31	6	37	14 <sup>++</sup>
<b>LECTURE DE LA PRESSE</b>							
- Régulièrement	10	45	<b>55</b>	32	5	37	8
- De temps à autre	13	51	<b>64<sup>++</sup></b>	30	2	32	4 <sup>-</sup>
- Rarement	4 <sup>-</sup>	51	<b>55</b>	34	3	37	8
- Jamais	7	43	<b>50</b>	32	7	39	11 <sup>+</sup>

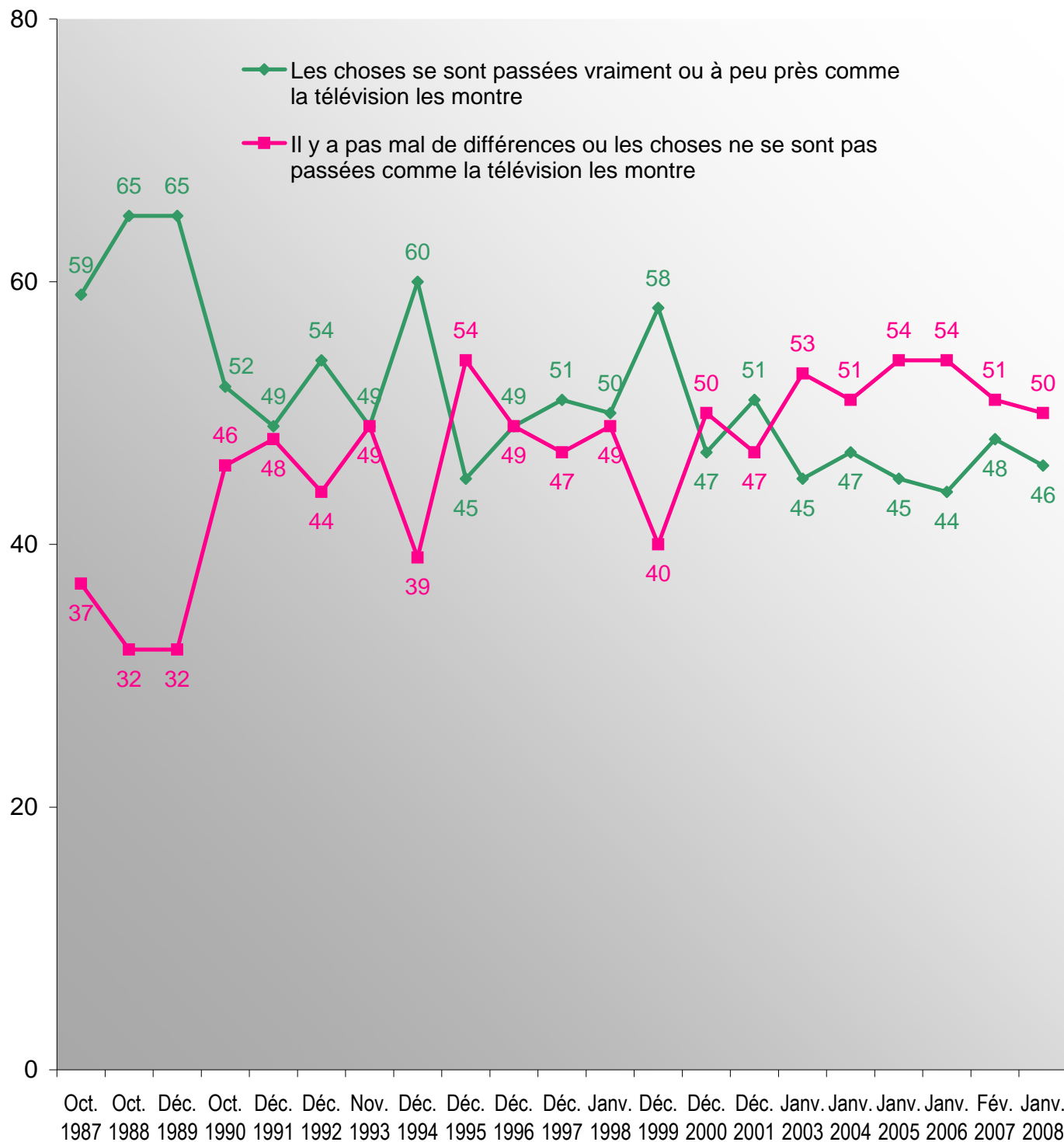
## L'opinion sur la restitution de l'information à la télévision

**Question :** Pour les nouvelles que vous voyez à la télévision, est-ce que vous vous dites plutôt :

	<i>Février 2007</i>	<b>Janvier 2008</b>	<b>Evolution</b> <i>Fév. 2007 / Janv. 2008</i>
Les choses se sont passées vraiment comme la télévision les montre	6	<b>7</b>	+1
Les choses se sont passées à peu près comme la télévision les montre	42	<b>39</b>	-3
<b>Total oui</b>	<b>48</b>	<b>46</b>	<b>-2</b>
Il y a sans doute pas mal de différences entre la façon dont les choses se sont passées et la façon dont la télévision les montre	41	<b>40</b>	-1
Les choses ne se sont vraisemblablement pas passées du tout comme la télévision les montre	10	<b>10</b>	=
<b>Total non</b>	<b>51</b>	<b>50</b>	<b>-1</b>
Sans opinion	1	<b>4</b>	+3
	<i>100%</i>	<b>100%</b>	



# L'évolution de la crédibilité de la télévision comme source d'information à travers le baromètre La Croix / TNS-Sofres



**Question :** Pour les nouvelles que vous voyez à la télévision, est-ce que vous vous dites plutôt :

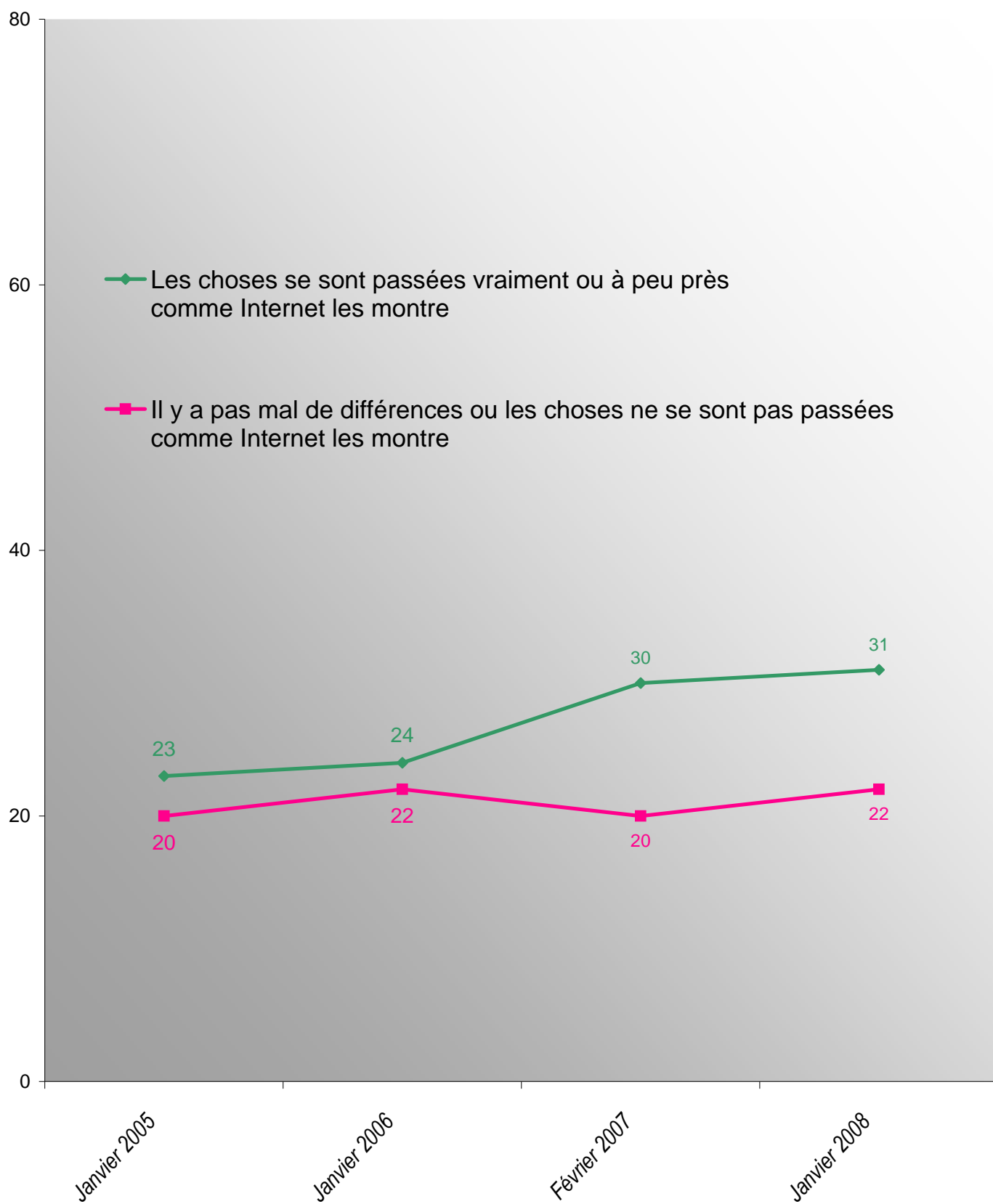
	Les choses se sont passées vraiment comme la télévision les montre	Les choses se sont passées à peu près comme la télévision les montre	Total oui	Il y a sans doute pas mal de différences entre la façon dont les choses se sont passées et la façon dont la télévision les montre	Les choses ne se sont vraisemblablement pas passées du tout comme la télévision les montre	Total non	Sans opinion
<i>La valeur la plus élevée sur chaque ligne est en gras</i>							
TOTAL	7	39	46	40	10	<b>50</b>	4
<b>SEXE</b>							
– Homme	8	36	44	42	11	<b>53</b>	3
– Femme	7	41	<b>48</b>	38	10	<b>48</b>	4
<b>AGE</b>							
– 18 à 24 ans	7	35	42	45	9	<b>54</b>	4
– 25 à 34 ans	7	41	48	38	11	<b>49</b>	3
– 35 à 49 ans	10	37	47	41	10	<b>51</b>	2
– 50 à 64 ans	6	33	39	43	13	<b>56</b> <sup>+</sup>	5
– 65 ans et plus	7	46 <sup>+</sup>	<b>53</b> <sup>+</sup>	34	9	43	4
<b>SITUATION PROFESSIONNELLE DE L'INTERVIEWÉ</b>							
– Travaille à son compte	4	38	42	45	10	<b>55</b>	3
– Salarié	9	36	45	41	11	<b>52</b>	3
dont : – Salarié du secteur public	2 <sup>-</sup>	34	36 <sup>-</sup>	45	15 <sup>+</sup>	<b>60</b> <sup>++</sup>	4
– Salarié du secteur privé	14 <sup>++</sup>	37	<b>51</b>	38	9	47	2
– Chômeur	7	44	<b>51</b>	32	13	45	4
– Retraité	6	39	45	42	9	<b>51</b>	4
– Autre inactif	6	44	<b>50</b>	33	13	46	4
<b>PROFESSION DU CHEF DE MÉNAGE</b>							
– Commerçant, artisan, chef d'entreprise	6	45	<b>51</b>	45	2 <sup>-</sup>	47	2
– Cadre, profession intellectuelle	6	31	37	44	16 <sup>+</sup>	<b>60</b> <sup>+</sup>	3
– Profession intermédiaire	4	34	38	47	10	<b>57</b>	5
– Employé	9	38	47	35	16 <sup>++</sup>	<b>51</b>	2
– Ouvrier	14 <sup>++</sup>	40	<b>54</b> <sup>++</sup>	35	7	42 <sup>-</sup>	4
– Inactif, retraité	6	40	46	40	10	<b>50</b>	4
<b>PRÉFÉRENCE PARTISANE</b>							
– Grande Gauche (EXG, PC, PS, DVG, Verts)	8	36	44	36	16 <sup>++</sup>	<b>52</b>	4
– Gauche (EXG, PC, PS, DVG)	8	37	45	36	15 <sup>++</sup>	<b>51</b>	4
– Gauche Parlementaire (PC, PS, DVG, Verts)	8	38	46	36	14 <sup>++</sup>	<b>50</b>	4
dont : – Parti socialiste	8	41	<b>49</b>	34	12	46	5
– Verts	9	28	37	41	17	<b>58</b>	5
– Centre	7	36	43	51 <sup>+</sup>	6	<b>57</b>	0 <sup>-</sup>
– Grande Droite (UMP, MPF, FN, MNR)	8	46 <sup>++</sup>	<b>54</b> <sup>++</sup>	38	6 <sup>-</sup>	44 <sup>-</sup>	2
dont : – UMP	8	44	<b>52</b> <sup>+</sup>	38	7	45	3
– Sans préférence partisane	6	35	41	44	9	<b>53</b>	6
<b>NIVEAU DE DIPLOME</b>							
– Sans diplôme, certificat d'études	9	43	<b>52</b>	34	10	44	4
– BEPC, CAP, BEP	11 <sup>++</sup>	41	<b>52</b> <sup>++</sup>	37	8	45 <sup>-</sup>	3
– Baccalauréat	4	40	44	40	13	<b>53</b>	3
– Enseignement supérieur	3 <sup>-</sup>	32 <sup>-</sup>	35 <sup>-</sup>	49 <sup>++</sup>	12	<b>61</b> <sup>++</sup>	4
<b>CLASSES ÉCONOMICO-SOCIALES</b>							
– Classe A (aisée)	8	30 <sup>-</sup>	38 <sup>-</sup>	45	13	<b>58</b> <sup>+</sup>	4
– Classe B (moy. supérieure)	6	41	47	42	9	<b>51</b>	2
– Classe C (moy. inférieure)	8	45 <sup>+</sup>	<b>53</b> <sup>++</sup>	35	9	44 <sup>-</sup>	3
– Classe D (modeste)	11	29 <sup>-</sup>	40	42	11	<b>53</b>	7
<b>INTÉRÊT PORTÉ AUX NOUVELLES</b>							
– ST Grand	8	40	48	40	9	<b>49</b>	3
– ST Faible	6	36	42	40	14 <sup>+</sup>	<b>54</b>	4
<b>LECTURE DE LA PRESSE</b>							
– Régulièrement	7	36	43	42	11	<b>53</b>	4
– De temps à autre	8	42	<b>50</b>	37	12	49	1 <sup>-</sup>
– Rarement	7	39	46	43	7	<b>50</b>	4
– Jamais	7	38	45	36	11	<b>47</b>	8 <sup>++</sup>

## L'opinion sur la restitution de l'information sur Internet

**Question :** A propos des nouvelles que vous lisez **sur Internet**, est-ce que vous vous dites plutôt :

	<i>Février 2007</i>	<b>Janvier 2008</b>	<b>Evolution</b> <i>Fév. 2007 / Janv. 2008</i>
Les choses se sont passées vraiment comme Internet les montre	4	<b>5</b>	+1
Les choses se sont passées à peu près comme Internet les montre	26	<b>26</b>	=
<b>Total oui</b>	<b>30</b>	<b>31</b>	<b>+1</b>
Il y a sans doute pas mal de différences entre la façon dont les choses se sont passées et la façon dont Internet les montre	16	<b>18</b>	+2
Les choses ne se sont vraisemblablement pas passées du tout comme Internet les montre	4	<b>4</b>	=
<b>Total non</b>	<b>20</b>	<b>22</b>	<b>+2</b>
Sans opinion	50	<b>47</b>	-3
	<i>100%</i>	<b>100%</b>	

## L'évolution de la crédibilité d'Internet comme source d'information à travers le baromètre La Croix / TNS-Sofres



**Question :** A propos des nouvelles que vous lisez sur Internet, est-ce que vous vous dites plutôt :

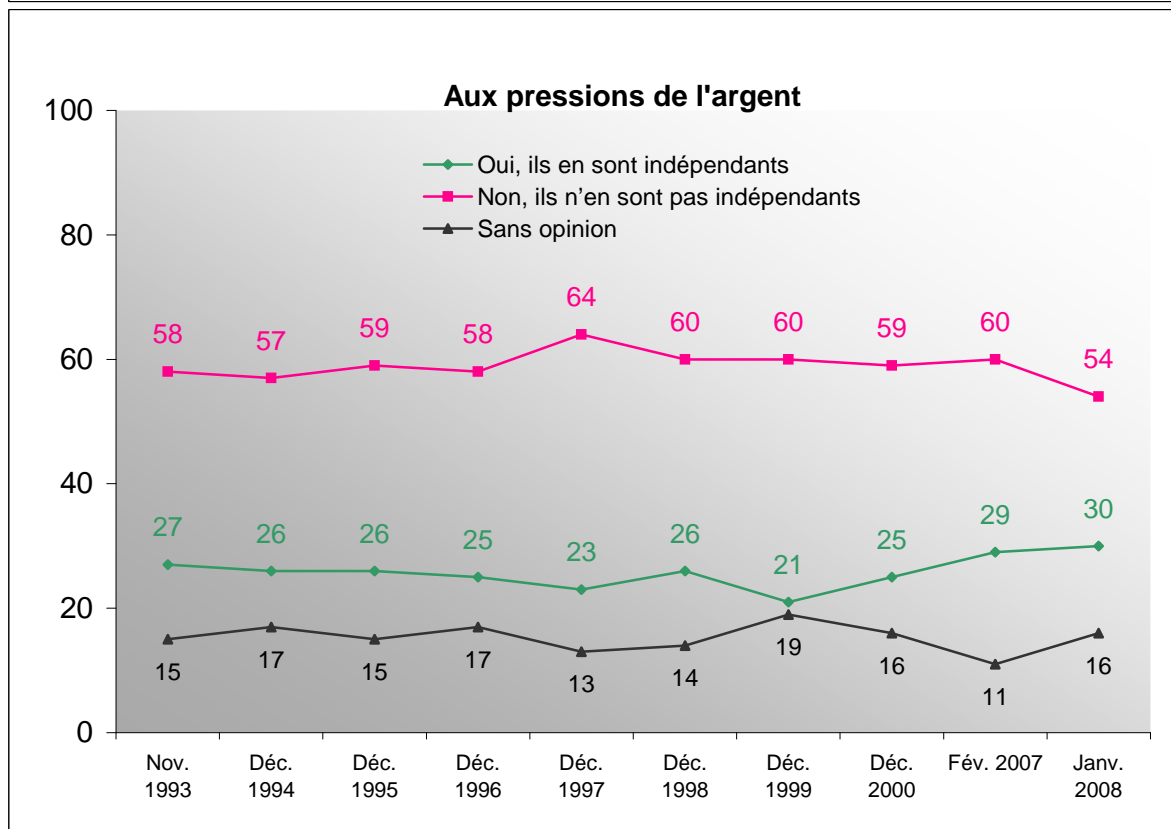
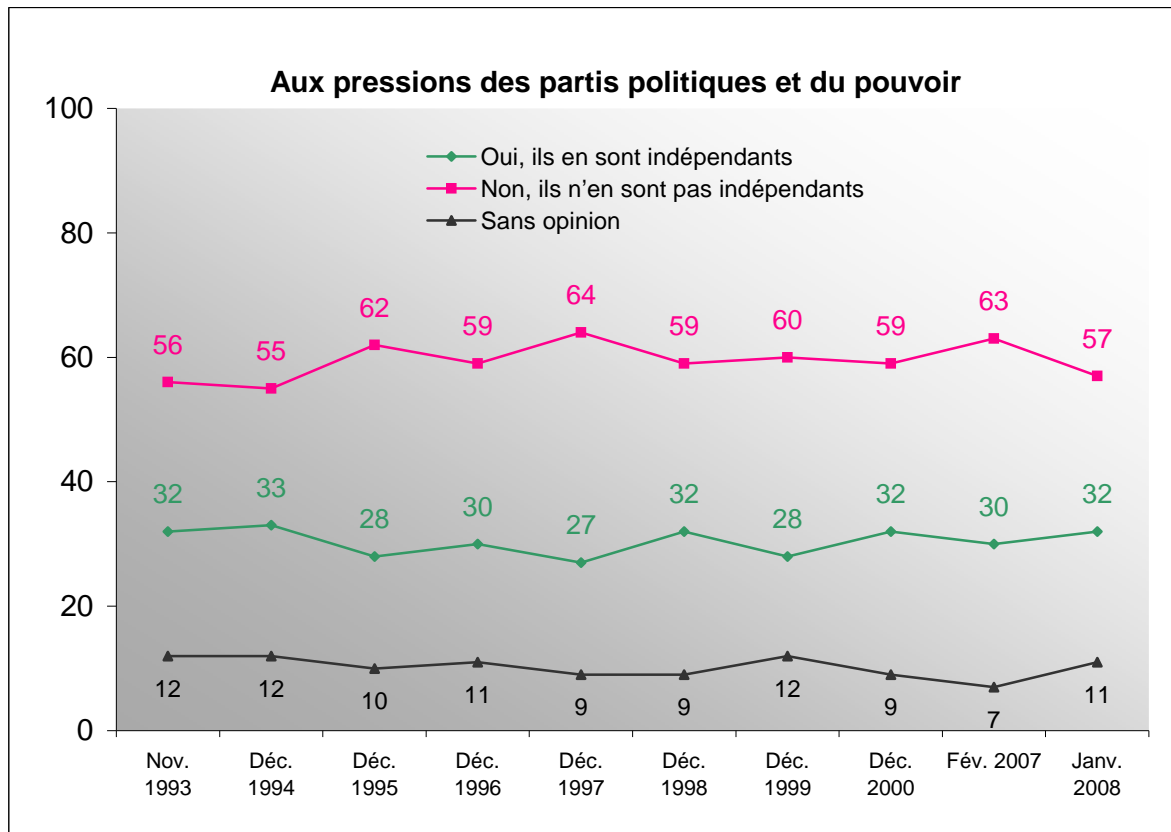
	Les choses se sont passées vraiment comme Internet les montre	Les choses se sont passées à peu près comme Internet les montre	Total oui	Il y a sans doute pas mal de différences entre la façon dont les choses se sont passées et la façon dont Internet les montre	Les choses ne se sont vraisemblablement pas passées du tout comme Internet les montre	Total non	Sans opinion
<b>La valeur la plus élevée sur chaque ligne est en gras</b>							
TOTAL	5	26	<b>31</b>	18	4	22	47
<b>SEXE</b>							
- Homme	7	31 <sup>++</sup>	<b>38<sup>++</sup></b>	15	4	19	43
- Femme	4	22 <sup>-</sup>	<b>26<sup>-</sup></b>	20	4	24	50
<b>AGE</b>							
- 18 à 24 ans	9 <sup>+</sup>	40 <sup>++</sup>	<b>49<sup>++</sup></b>	29 <sup>++</sup>	5	34 <sup>++</sup>	17 <sup>-</sup>
- 25 à 34 ans	8	41 <sup>++</sup>	<b>49<sup>++</sup></b>	21	5	26	25 <sup>-</sup>
- 35 à 49 ans	6	29	<b>35</b>	18	3	21	44
- 50 à 64 ans	3	22	<b>25<sup>-</sup></b>	19	6	<b>25</b>	50
- 65 ans et plus	3	9 <sup>-</sup>	<b>12<sup>-</sup></b>	8 <sup>-</sup>	2	10 <sup>-</sup>	78 <sup>++</sup>
<b>SITUATION PROFESSIONNELLE DE L'INTERVIEWÉ</b>							
- Travaille à son compte	3	39 <sup>++</sup>	<b>42<sup>+</sup></b>	29 <sup>++</sup>	2	31 <sup>+</sup>	27 <sup>-</sup>
- Salarié	8 <sup>++</sup>	33 <sup>++</sup>	<b>41<sup>++</sup></b>	19	5	24	35 <sup>-</sup>
dont : - Salarié du secteur public	4	37 <sup>++</sup>	<b>41<sup>++</sup></b>	22	5	27	32 <sup>-</sup>
- Salarié du secteur privé	9 <sup>++</sup>	31	<b>40<sup>++</sup></b>	18	5	23	37 <sup>-</sup>
- Chômeur	6	35 <sup>+</sup>	<b>41<sup>+</sup></b>	16	0 <sup>-</sup>	16	43
- Retraité	3	13 <sup>-</sup>	<b>16<sup>-</sup></b>	11 <sup>-</sup>	3	14 <sup>-</sup>	70 <sup>++</sup>
- Autre inactif	4	21	<b>25</b>	24	7	<b>31<sup>++</sup></b>	44
<b>PROFESSION DU CHEF DE MÉNAGE</b>							
- Commerçant, artisan, chef d'entreprise	7	49 <sup>++</sup>	<b>56<sup>++</sup></b>	22	4	26	18 <sup>-</sup>
- Cadre, profession intellectuelle	6	38 <sup>++</sup>	<b>44<sup>++</sup></b>	27 <sup>++</sup>	7	34 <sup>++</sup>	22 <sup>-</sup>
- Profession intermédiaire	5	37 <sup>++</sup>	<b>42<sup>++</sup></b>	19	3	22	36 <sup>-</sup>
- Employé	6	31	<b>37</b>	17	8 <sup>++</sup>	25	38 <sup>-</sup>
- Ouvrier	8 <sup>+</sup>	28	<b>36</b>	18	2	20	44
- Inactif, retraité	3	14 <sup>-</sup>	<b>17<sup>-</sup></b>	13 <sup>-</sup>	3	16 <sup>-</sup>	67 <sup>++</sup>
<b>PREFERENCE PARTISANE</b>							
- Grande Gauche (EXG, PC, PS, DVG, Verts)	7	28	<b>35</b>	18	5	23	42 <sup>-</sup>
- Gauche (EXG, PC, PS, DVG)	8 <sup>++</sup>	28	<b>36<sup>+</sup></b>	18	4	22	42
- Gauche Parlementaire (PC, PS, DVG, Verts)	7	29	<b>36<sup>+</sup></b>	17	5	22	42
dont : - Parti socialiste	9 <sup>++</sup>	30	<b>39<sup>++</sup></b>	17	3	20	41 <sup>-</sup>
- Verts	0	24	<b>24</b>	18	12 <sup>++</sup>	<b>30</b>	46
- Centre	3	34	<b>37</b>	21	2	23	40
- Grande Droite (UMP, MPF, FN, MNR)	5	25	<b>30</b>	17	3	20	50
dont : - UMP	4	25	<b>29</b>	18	3	21	50
- Sans préférence partisane	4	22	<b>26</b>	16	6	22	52
<b>NIVEAU DE DIPLOME</b>							
- Sans diplôme, certificat d'études	2 <sup>-</sup>	12 <sup>-</sup>	<b>14<sup>-</sup></b>	7 <sup>-</sup>	4	11 <sup>-</sup>	75 <sup>++</sup>
- BEPC, CAP, BEP	6	26	<b>32</b>	17	2 <sup>-</sup>	19	49
- Baccalauréat	8	36 <sup>++</sup>	<b>44<sup>++</sup></b>	21	4	25	31 <sup>-</sup>
- Enseignement supérieur	5	33 <sup>++</sup>	<b>38<sup>++</sup></b>	26 <sup>++</sup>	7 <sup>++</sup>	33 <sup>++</sup>	29 <sup>-</sup>
<b>CLASSES ECONOMICO-SOCIALES</b>							
- Classe A (aisée)	8	31	<b>39<sup>++</sup></b>	17	5	22	39 <sup>-</sup>
- Classe B (moy. supérieure)	6	29	<b>35</b>	18	3	21	44
- Classe C (moy. inférieure)	3	27	<b>30</b>	17	4	21	49
- Classe D (modeste)	3	19	<b>22<sup>-</sup></b>	22	7	<b>29</b>	49
<b>INTERET PORTE AUX NOUVELLES</b>							
- ST Grand	6	28	<b>34</b>	19	3	22	44
- ST Faible	2 <sup>-</sup>	24	<b>26</b>	15	6	21	53 <sup>+</sup>
<b>LECTURE DE LA PRESSE</b>							
- Régulièrement	5	25	<b>30</b>	19	4	23	47
- De temps à autre	7	26	<b>33</b>	19	3	22	45
- Rarement	2 <sup>-</sup>	28	<b>30</b>	20	3	23	47
- Jamais	5	27	<b>32</b>	9 <sup>-</sup>	7	16	52
<b>UTILISATION D'INTERNET</b>							
- Oui	7 <sup>+</sup>	37 <sup>++</sup>	<b>44<sup>++</sup></b>	24 <sup>++</sup>	5	29 <sup>++</sup>	27 <sup>-</sup>
dont : - Tous les jours ou presque	8 <sup>++</sup>	40 <sup>++</sup>	<b>48<sup>++</sup></b>	26 <sup>++</sup>	6	32 <sup>++</sup>	20 <sup>-</sup>
- 1 à 5 fois par semaine	6	33 <sup>+</sup>	<b>39<sup>+</sup></b>	20	4	24	37 <sup>-</sup>
- 3 fois par mois ou moins	3	24	<b>27</b>	15	0	15	58 <sup>+</sup>
- Non	2 <sup>-</sup>	9 <sup>-</sup>	<b>11<sup>-</sup></b>	8 <sup>-</sup>	2 <sup>-</sup>	10 <sup>-</sup>	79 <sup>++</sup>

## La perception de l'indépendance des journalistes

**Question** : Croyez-vous que les journalistes sont indépendants, c'est-à-dire qu'ils résistent :

	<i>Février 2007</i>	<b>Janvier 2008</b>	<b>Evolution</b> <i>Fév. 2007 / Janv. 2008</i>
<b>Aux pressions des partis politiques et du pouvoir</b>			
Oui, ils en sont indépendants	30	32	+2
Non, ils n'en sont pas indépendants	63	57	-6
Sans opinion	7	11	+4
	100%	100%	
<b>Aux pressions de l'argent</b>			
Oui, ils en sont indépendants	29	30	+1
Non, ils n'en sont pas indépendants	60	54	-6
Sans opinion	11	16	+5
	100%	100%	

## L'évolution de la perception de l'indépendance des journalistes à travers le baromètre La Croix / TNS Sofres



**Question** : Croyez-vous que les journalistes sont indépendants, c'est-à-dire qu'ils résistent :

– Aux pressions des partis politiques et du pouvoir –

<i>La valeur la plus élevée sur chaque ligne est en gras</i>	Oui	Non	Sans opinion
TOTAL	32	<b>57</b>	11
<b>SEXE</b>			
– Homme	32	<b>60</b>	8 <sup>-</sup>
– Femme	31	<b>54</b>	15 <sup>++</sup>
<b>AGE</b>			
– 18 à 24 ans	35	<b>56</b>	9
– 25 à 34 ans	31	<b>58</b>	11
– 35 à 49 ans	29	<b>59</b>	12
– 50 à 64 ans	34	<b>58</b>	8
– 65 ans et plus	31	<b>53</b>	16 <sup>++</sup>
<b>SITUATION PROFESSIONNELLE DE L'INTERVIEWE</b>			
– Travaille à son compte	20 <sup>-</sup>	<b>73<sup>++</sup></b>	7
– Salarié	32	<b>57</b>	11
dont : – Salarié du secteur public	30	<b>59</b>	11
– Salarié du secteur privé	34	<b>55</b>	11
– Chômeur	42 <sup>+</sup>	<b>43<sup>-</sup></b>	15
– Retraité	31	<b>56</b>	13
– Autre inactif	30	<b>58</b>	12
<b>PROFESSION DU CHEF DE MÉNAGE</b>			
– Commerçant, artisan, chef d'entreprise	21	<b>73<sup>++</sup></b>	6
– Cadre, profession intellectuelle	29	<b>64</b>	7
– Profession intermédiaire	31	<b>61</b>	8
– Employé	28	<b>52</b>	20 <sup>++</sup>
– Ouvrier	38	<b>49<sup>-</sup></b>	13
– Inactif, retraité	32	<b>56</b>	12
<b>PRÉFÉRENCE PARTISANE</b>			
– <b>Grande Gauche (EXG, PC, PS, DVG, Verts)</b>	30	<b>63<sup>++</sup></b>	7 <sup>-</sup>
– Gauche (EXG, PC, PS, DVG)	31	<b>62<sup>+</sup></b>	7 <sup>-</sup>
– Gauche Parlementaire (PC, PS, DVG, Verts)	29	<b>64<sup>++</sup></b>	7 <sup>-</sup>
dont : – Parti socialiste	31	<b>61</b>	8
– Verts	21	<b>71<sup>+</sup></b>	8
– Centre	36	<b>59</b>	5 <sup>-</sup>
– <b>Grande Droite (UMP, MPF, FN, MNR)</b>	34	<b>56</b>	10
dont : – UMP	33	<b>56</b>	11
– Sans préférence partisane	29	<b>47<sup>-</sup></b>	24 <sup>++</sup>
<b>NIVEAU DE DIPLOME</b>			
– Sans diplôme, certificat d'études	30	<b>50<sup>-</sup></b>	20 <sup>++</sup>
– BEPC, CAP, BEP	36	<b>54</b>	10
– Baccalauréat	34	<b>56</b>	10
– Enseignement supérieur	27	<b>65<sup>++</sup></b>	8
<b>CLASSES ECONOMICO-SOCIALES</b>			
– Classe A (aisée)	28	<b>67<sup>++</sup></b>	5 <sup>-</sup>
– Classe B (moy. supérieure)	31	<b>60</b>	9
– Classe C (moy. inférieure)	32	<b>55</b>	13
– Classe D (modeste)	39	<b>44<sup>-</sup></b>	17 <sup>+</sup>
<b>INTERET PORTE AUX NOUVELLES</b>			
– <i>ST Grand</i>	33	<b>57</b>	10
– <i>ST Faible</i>	28	<b>56</b>	16 <sup>++</sup>
<b>LECTURE DE LA PRESSE</b>			
– Régulièrement	31	<b>59</b>	10
– De temps à autre	36	<b>57</b>	7 <sup>-</sup>
– Rarement	24 <sup>-</sup>	<b>55</b>	21 <sup>++</sup>
– Jamais	34	<b>51</b>	15
<b>INDÉPENDANCE DES JOURNALISTES FACE AUX PRESSIONS DE L'ARGENT</b>			
– Ils sont indépendants	<b>65<sup>++</sup></b>	29 <sup>-</sup>	6 <sup>-</sup>
– Ils ne sont pas indépendants	14 <sup>-</sup>	<b>82<sup>++</sup></b>	4 <sup>-</sup>
<b>UTILISATION D'INTERNET</b>			
– Oui	30	<b>60</b>	10
dont : – Tous les jours ou presque	30	<b>61</b>	9
– 1 à 5 fois par semaine	28	<b>61</b>	11
– 3 fois par mois ou moins	43 <sup>+</sup>	<b>44<sup>-</sup></b>	13
– Non	33	<b>52<sup>-</sup></b>	15 <sup>++</sup>



**Question** : Croyez-vous que les journalistes sont indépendants, c'est-à-dire qu'ils résistent :

**– Aux pressions de l'argent –**

<i>La valeur la plus élevée sur chaque ligne est en gras</i>	Oui	Non	Sans opinion
<b>TOTAL</b>	30	<b>54</b>	16
<b>SEXE</b>			
– Homme	30	<b>58</b>	12 <sup>..</sup>
– Femme	31	<b>50</b>	19
<b>AGE</b>			
– 18 à 24 ans	28	<b>58</b>	14
– 25 à 34 ans	32	<b>55</b>	13
– 35 à 49 ans	31	<b>57</b>	12
– 50 à 64 ans	33	<b>50</b>	17
– 65 ans et plus	27	<b>51</b>	22 <sup>++</sup>
<b>SITUATION PROFESSIONNELLE DE L'INTERVIEWE</b>			
– Travaille à son compte	25	<b>62</b>	13
– Salarié	34	<b>53</b>	13
dont : – Salarié du secteur public	32	<b>55</b>	13
– Salarié du secteur privé	36 <sup>+</sup>	<b>52</b>	12
– Chômeur	29	<b>50</b>	21
– Retraité	29	<b>51</b>	20 <sup>+</sup>
– Autre inactif	26	<b>60</b>	14
<b>PROFESSION DU CHEF DE MÉNAGE</b>			
– Commerçant, artisan, chef d'entreprise	26	<b>68</b> <sup>+</sup>	6 <sup>-</sup>
– Cadre, profession intellectuelle	33	<b>57</b>	10
– Profession intermédiaire	37 <sup>+</sup>	<b>52</b>	11
– Employé	28	<b>54</b>	18
– Ouvrier	30	<b>54</b>	16
– Inactif, retraité	29	<b>52</b>	19
<b>PRÉFÉRENCE PARTISANE</b>			
– <b>Grande Gauche (EXG, PC, PS, DVG, Verts)</b>	29	<b>58</b>	13
– Gauche (EXG, PC, PS, DVG)	30	<b>58</b>	12 <sup>-</sup>
– Gauche Parlementaire (PC, PS, DVG, Verts)	29	<b>58</b>	13
dont : – Parti socialiste	30	<b>57</b>	13
– Verts	28	<b>58</b>	14
– Centre	31	<b>61</b>	8 <sup>-</sup>
– <b>Grande Droite (UMP, MPF, FN, MNR)</b>	32	<b>55</b>	13
dont : – UMP	32	<b>55</b>	13
– Sans préférence partisane	31	<b>40</b> <sup>..</sup>	29 <sup>++</sup>
<b>NIVEAU DE DIPLÔME</b>			
– Sans diplôme, certificat d'études	29	<b>46</b> <sup>..</sup>	25 <sup>++</sup>
– BEPC, CAP, BEP	33	<b>52</b>	15
– Baccalauréat	26	<b>62</b> <sup>+</sup>	12
– Enseignement supérieur	31	<b>58</b>	11 <sup>..</sup>
<b>CLASSES ÉCONOMICO-SOCIALES</b>			
– Classe A (aisée)	33	<b>60</b>	7 <sup>..</sup>
– Classe B (moy. supérieure)	30	<b>55</b>	15
– Classe C (moy. inférieure)	32	<b>52</b>	16
– Classe D (modeste)	25	<b>50</b>	25 <sup>++</sup>
<b>INTÉRÊT PORTE AUX NOUVELLES</b>			
– <i>ST Grand</i>	31	<b>55</b>	14
– <i>ST Faible</i>	28	<b>51</b>	21 <sup>+</sup>
<b>LECTURE DE LA PRESSE</b>			
– Régulièrement	30	<b>56</b>	14
– De temps à autre	30	<b>57</b>	13
– Rarement	31	<b>49</b>	20
– Jamais	35	<b>45</b> <sup>..</sup>	20
<b>INDÉPENDANCE DES JOURNALISTES FACE AUX PRESSIONS DES PARTIS ET DU POUVOIR</b>			
– Ils sont indépendants	<b>63</b> <sup>++</sup>	24 <sup>..</sup>	13
– Ils ne sont pas indépendants	16 <sup>..</sup>	<b>78</b> <sup>++</sup>	6 <sup>..</sup>
<b>UTILISATION D'INTERNET</b>			
– Oui	30	<b>57</b>	13
dont : – Tous les jours ou presque	32	<b>57</b>	11 <sup>..</sup>
– 1 à 5 fois par semaine	24	<b>61</b>	15
– 3 fois par mois ou moins	33	<b>48</b>	19
– Non	31	<b>48</b> <sup>..</sup>	21 <sup>++</sup>

**2.**



## **Les questions d'actualité**

## L'opinion sur le traitement des médias de quelques grands évènements de 2007

**Question :** Estimez-vous que les médias d'une façon générale, en 2007, ont trop parlé, pas assez ou comme il faut des choses suivantes ?

		En ont trop parlé	En ont parlé comme il faut	N'en ont pas assez parlé	Sans opinion	Indice de saturation*
La campagne électorale présidentielle	100%	50	45	3	2	+2
L'affaire de l'Arche de Zoé	100%	48	35	11	6	+2
L'interdiction de fumer dans les lieux publics	100%	47	45	6	2	-4
Les affaires de dopage lors du Tour de France	100%	43	41	10	6	-8
La coupe du monde de rugby	100%	42	49	4	5	-11
Le procès d'Yvan Colonna	100%	37	45	9	9	-17
La libération des infirmières bulgares	100%	36	48	11	5	-23
La guerre en Irak	100%	35	44	16	5	-25
L'ouverture à Gauche du Gouvernement	100%	23	46	18	13	-41
La réhabilitation de l'ancienne liturgie par le Pape	100%	9	31	22	38	-44
Les sans-papiers	100%	26	39	32	3	-45
La campagne électorale des législatives	100%	25	49	21	5	-45
La situation au Proche-Orient	100%	20	46	23	11	-49
La crise financière aux Etats-Unis	100%	13	38	32	17	-57
La baisse du chômage	100%	16	39	39	6	-62
Le Grenelle de l'environnement	100%	13	38	37	12	-62
Le conflit au Darfour	100%	12	36	39	13	-63
Le réchauffement climatique	100%	17	36	45	2	-64
Le pouvoir d'achat	100%	16	32	50	2	-66
Les manifestations des moines en Birmanie	100%	5	35	38	22	-68
La réforme des régimes spéciaux de retraite	100%	12	37	46	5	-71
Les sans abris et les SDF	100%	13	36	49	2	-72
Le décès de l'Abbé Pierre	100%	8	68	20	4	-80
L'ouverture du marché de l'électricité et du gaz à la concurrence	100%	7	40	47	6	-80

\*L'indice de saturation est le résultat de la différence entre "En ont trop parlé" d'une part, et "en ont parlé comme il faut" et "N'en ont pas assez parlé" d'autre part.

**Question :** Estimez-vous que les médias d'une façon générale, en 2007, ont trop parlé, pas assez ou comme il faut des choses suivantes ?

**– La campagne électorale présidentielle –**

<i>La valeur la plus élevée sur chaque ligne est en gras</i>	En ont trop parlé	En ont parlé comme il faut	N'en ont pas assez parlé	Sans opinion	Indice de saturation
<b>TOTAL</b>	<b>50</b>	45	3	2	<b>+2</b>
<b>SEXE</b>					
– Homme	<b>48</b>	46	4	2	<b>-2</b>
– Femme	<b>51</b>	45	2	2	<b>+4</b>
<b>AGE</b>					
– 18 à 24 ans	<b>60*</b>	30 <sup>-</sup>	9 <sup>++</sup>	1	<b>+21</b>
– 25 à 34 ans	<b>51</b>	46	2	1	<b>+3</b>
– 35 à 49 ans	<b>52</b>	44	2	2	<b>+6</b>
– 50 à 64 ans	<b>49</b>	48	2	1	<b>-1</b>
– 65 ans et plus	42 <sup>-</sup>	<b>53<sup>++</sup></b>	1 <sup>-</sup>	4 <sup>+</sup>	<b>-12</b>
<b>SITUATION PROFESSIONNELLE DE L'INTERVIEWÉ</b>					
– Travaille à son compte	<b>52</b>	46	0	2	<b>+6</b>
– Salarié	<b>50</b>	45	3	2	<b>+2</b>
dont : – Salarié du secteur public	<b>48</b>	<b>48</b>	2	2	<b>-2</b>
– Salarié du secteur privé	<b>52</b>	43	4	1	<b>+5</b>
– Chômeur	<b>55</b>	42	3	0	<b>+10</b>
– Retraité	45	<b>50</b>	2	3	<b>-7</b>
– Autre inactif	<b>55</b>	39	4	2	<b>+12</b>
<b>PROFESSION DU CHEF DE MÉNAGE</b>					
– Commerçant, artisan, chef d'entreprise	48	<b>49</b>	3	0	<b>-4</b>
– Cadre, profession intellectuelle	43	<b>53</b>	3	1	<b>-13</b>
– Profession intermédiaire	46	<b>50</b>	3	1	<b>-7</b>
– Employé	<b>57</b>	38	2	3	<b>+17</b>
– Ouvrier	<b>58<sup>++</sup></b>	38 <sup>-</sup>	2	2	<b>+18</b>
– Inactif, retraité	47	<b>48</b>	2	3	<b>-3</b>
<b>PRÉFÉRENCE PARTISANE</b>					
– Grande Gauche (EXG, PC, PS, DVG, Verts)	<b>57<sup>++</sup></b>	38 <sup>-</sup>	3	2	<b>+16</b>
– Gauche (EXG, PC, PS, DVG)	<b>57<sup>++</sup></b>	39 <sup>-</sup>	2	2	<b>+16</b>
– Gauche Parlementaire (PC, PS, DVG, Verts)	<b>55</b>	40	3	2	<b>+12</b>
dont : – Parti socialiste	<b>55</b>	40	2	3	<b>+13</b>
– Verts	<b>58</b>	36	6	0	<b>+16</b>
– Centre	43	<b>52</b>	4	1	<b>-13</b>
– Grande Droite (UMP, MPF, FN, MNR)	39 <sup>-</sup>	<b>57<sup>++</sup></b>	2	2	<b>-20</b>
dont : – UMP	38 <sup>-</sup>	<b>60<sup>++</sup></b>	1 <sup>-</sup>	1	<b>-23</b>
– Sans préférence partisane	<b>54</b>	40	2	4 <sup>+</sup>	<b>+12</b>
<b>NIVEAU DE DIPLOME</b>					
– Sans diplôme, certificat d'études	<b>51</b>	44	2	3	<b>+5</b>
– BEPC, CAP, BEP	<b>52</b>	42	4	2	<b>+6</b>
– Baccalauréat	<b>51</b>	46	2	1	<b>+3</b>
– Enseignement supérieur	46	<b>51<sup>+</sup></b>	2	1	<b>-7</b>
<b>CLASSES ÉCONOMICO-SOCIALES</b>					
– Classe A (aisée)	45	<b>54<sup>++</sup></b>	1	0 <sup>-</sup>	<b>-10</b>
– Classe B (moy. supérieure)	<b>48</b>	47	2	3	<b>-1</b>
– Classe C (moy. inférieure)	<b>53</b>	43	2	2	<b>+8</b>
– Classe D (modeste)	<b>54</b>	40	5	1	<b>+9</b>
<b>INTÉRÊT PORTÉ AUX NOUVELLES</b>					
– ST Grand	46	<b>50<sup>++</sup></b>	3	1	<b>-7</b>
– ST Faible	<b>61<sup>++</sup></b>	33 <sup>-</sup>	2	4 <sup>+</sup>	<b>+26</b>
<b>LECTURE DE LA PRESSE</b>					
– Régulièrement	<b>48</b>	<b>48</b>	2	2	<b>-2</b>
– De temps à autre	<b>55</b>	40	4	1	<b>+11</b>
– Rarement	45	<b>51</b>	3	1	<b>-9</b>
– Jamais	<b>51</b>	43	2	4	<b>+6</b>
<b>UTILISATION D'INTERNET</b>					
– Oui	<b>51</b>	45	3	1	<b>+3</b>
dont : – Tous les jours ou presque	<b>51</b>	46	2	1	<b>+3</b>
– 1 à 5 fois par semaine	<b>49</b>	45	4	2	<b>0</b>
– 3 fois par mois ou moins	<b>62<sup>+</sup></b>	36	2	0	<b>+24</b>
– Non	<b>48</b>	47	2	3	<b>-1</b>

**Question** : Estimez-vous que les médias d'une façon générale, en 2007, ont trop parlé, pas assez ou comme il faut des choses suivantes ?

**– L'affaire de l'Arche de Zoé –**

<i>La valeur la plus élevée sur chaque ligne est en gras</i>	En ont trop parlé	En ont parlé comme il faut	N'en ont pas assez parlé	Sans opinion	Indice de saturation
TOTAL	<b>48</b>	35	11	6	+2
<b>SEXE</b>					
– Homme	<b>48</b>	35	11	6	+2
– Femme	<b>47</b>	35	12	6	0
<b>AGE</b>					
– 18 à 24 ans	<b>46</b>	32	15	7	-1
– 25 à 34 ans	<b>46</b>	38	12	4	-4
– 35 à 49 ans	<b>51</b>	33	10	6	+8
– 50 à 64 ans	<b>48</b>	40	8	4	0
– 65 ans et plus	<b>45</b>	32	14	9 <sup>+</sup>	-1
<b>SITUATION PROFESSIONNELLE DE L'INTERVIEWÉ</b>					
– Travaille à son compte	<b>50</b>	38	7	5	+5
– Salarié	<b>50</b>	37	9	4	+4
dont : – Salarié du secteur public	<b>47</b>	42 <sup>+</sup>	8	3	-3
– Salarié du secteur privé	<b>52</b>	34	9	5	+9
– Chômeur	<b>45</b>	36	16	3	-7
– Retraité	<b>45</b>	34	13	8	-2
– Autre inactif	<b>44</b>	29	18 <sup>++</sup>	9	-3
<b>PROFESSION DU CHEF DE MÉNAGE</b>					
– Commerçant, artisan, chef d'entreprise	<b>56</b>	34	8	2	+14
– Cadre, profession intellectuelle	<b>56</b>	33	9	2 <sup>+</sup>	+14
– Profession intermédiaire	<b>50</b>	37	8	5	+5
– Employé	<b>49</b>	31	12	8	+6
– Ouvrier	<b>45</b>	38	12	5	-5
– Inactif, retraité	<b>45</b>	33	14	8	-2
<b>PRÉFÉRENCE PARTISANE</b>					
– Grande Gauche (EXG, PC, PS, DVG, Verts)	<b>49</b>	29 <sup>-</sup>	16 <sup>++</sup>	6	+4
– Gauche (EXG, PC, PS, DVG)	<b>49</b>	28 <sup>-</sup>	17 <sup>++</sup>	6	+4
– Gauche Parlementaire (PC, PS, DVG, Verts)	<b>49</b>	28 <sup>-</sup>	17 <sup>++</sup>	6	+4
dont : – Parti socialiste	<b>50</b>	26 <sup>-</sup>	18 <sup>++</sup>	6	+6
– Verts	<b>50</b>	33	12	5	+5
– Centre	<b>46</b>	42	9	3	-5
– Grande Droite (UMP, MPF, FN, MNR)	<b>52</b>	34	8	6	+10
dont : – UMP	<b>51</b>	36	7	6	+8
– Sans préférence partisane	39 <sup>-</sup>	<b>44<sup>++</sup></b>	8	9	-13
<b>NIVEAU DE DIPLOME</b>					
– Sans diplôme, certificat d'études	<b>46</b>	31	13	10 <sup>++</sup>	+2
– BEPC, CAP, BEP	<b>48</b>	33	12	7	+3
– Baccalauréat	<b>46</b>	38	11	5	-3
– Enseignement supérieur	<b>49</b>	40	9	2 <sup>-</sup>	0
<b>CLASSES ECONOMICO-SOCIALES</b>					
– Classe A (aisée)	<b>52</b>	37	8	3	+7
– Classe B (moy. supérieure)	<b>54<sup>+</sup></b>	33	9	4	+12
– Classe C (moy. inférieure)	<b>46</b>	37	12	5	-3
– Classe D (modeste)	<b>41</b>	30	18 <sup>++</sup>	11 <sup>+</sup>	-7
<b>INTÉRÊT PORTÉ AUX NOUVELLES</b>					
– ST Grand	<b>47</b>	37	12	4 <sup>+</sup>	-2
– ST Faible	<b>48</b>	31	11	10 <sup>++</sup>	+6
<b>LECTURE DE LA PRESSE</b>					
– Régulièrement	<b>49</b>	36	10	5	+3
– De temps à autre	<b>46</b>	36	12	6	-2
– Rarement	<b>46</b>	37	11	6	-2
– Jamais	<b>46</b>	31	13	10 <sup>+</sup>	+2
<b>UTILISATION D'INTERNET</b>					
– Oui	<b>49</b>	36	11	4 <sup>+</sup>	+2
dont : – Tous les jours ou presque	<b>51</b>	36	10	3 <sup>-</sup>	+5
– 1 à 5 fois par semaine	<b>46</b>	35	12	7	-1
– 3 fois par mois ou moins	<b>43</b>	36	11	10	-4
– Non	<b>45</b>	33	13	9 <sup>++</sup>	-1

**Question** : Estimez-vous que les médias d'une façon générale, en 2007, ont trop parlé, pas assez ou comme il faut des choses suivantes ?

**– L'interdiction de fumer dans les lieux publics –**

<i>La valeur la plus élevée sur chaque ligne est en gras</i>	En ont trop parlé	En ont parlé comme il faut	N'en ont pas assez parlé	Sans opinion	Indice de saturation
<b>TOTAL</b>	<b>47</b>	45	6	2	<b>-4</b>
<b>SEXE</b>					
– Homme	45	<b>46</b>	7	2	<b>-8</b>
– Femme	<b>48</b>	45	5	2	<b>-2</b>
<b>AGE</b>					
– 18 à 24 ans	<b>57<sup>+</sup></b>	36 <sup>~</sup>	6	1	<b>+15</b>
– 25 à 34 ans	<b>48</b>	44	7	1	<b>-3</b>
– 35 à 49 ans	<b>50</b>	43	6	1	<b>+1</b>
– 50 à 64 ans	44	<b>50</b>	4	2	<b>-10</b>
– 65 ans et plus	40 <sup>~</sup>	<b>50</b>	6	4 <sup>+</sup>	<b>-16</b>
<b>SITUATION PROFESSIONNELLE DE L'INTERVIEWÉ</b>					
– Travaille à son compte	<b>54</b>	41	4	1	<b>+9</b>
– Salarié	<b>48</b>	45	6	1	<b>-3</b>
dont : – Salarié du secteur public	41	<b>54<sup>++</sup></b>	5	0 <sup>~</sup>	<b>-18</b>
– Salarié du secteur privé	<b>52</b>	40	6	2	<b>+6</b>
– Chômeur	<b>50</b>	44	6	0	<b>0</b>
– Retraité	40 <sup>~</sup>	<b>50</b>	6	4 <sup>++</sup>	<b>-16</b>
– Autre inactif	<b>54</b>	39	5	2	<b>+10</b>
<b>PROFESSION DU CHEF DE MÉNAGE</b>					
– Commerçant, artisan, chef d'entreprise	<b>53</b>	37	8	2	<b>+8</b>
– Cadre, profession intellectuelle	39	<b>55<sup>+</sup></b>	5	1	<b>-21</b>
– Profession intermédiaire	46	<b>49</b>	4	1	<b>-7</b>
– Employé	<b>51</b>	42	5	2	<b>+4</b>
– Ouvrier	<b>55<sup>++</sup></b>	36 <sup>~</sup>	8	1	<b>+11</b>
– Inactif, retraité	43	<b>49</b>	5	3	<b>-11</b>
<b>PRÉFÉRENCE PARTISANE</b>					
– Grande Gauche (EXG, PC, PS, DVG, Verts)	<b>52<sup>+</sup></b>	40 <sup>~</sup>	6	2	<b>+6</b>
– Gauche (EXG, PC, PS, DVG)	<b>53<sup>+</sup></b>	39 <sup>~</sup>	6	2	<b>+8</b>
– Gauche Parlementaire (PC, PS, DVG, Verts)	<b>50</b>	42	6	2	<b>+2</b>
dont : – Parti socialiste	<b>51</b>	42	5	2	<b>+4</b>
– Verts	42	<b>49</b>	9	0	<b>-16</b>
– Centre	42	<b>51</b>	7	0	<b>-16</b>
– Grande Droite (UMP, MPF, FN, MNR)	<b>46</b>	<b>46</b>	6	2	<b>-6</b>
dont : – UMP	43	<b>49</b>	6	2	<b>-12</b>
– Sans préférence partisane	43	<b>50</b>	4	3	<b>-11</b>
<b>NIVEAU DE DIPLOME</b>					
– Sans diplôme, certificat d'études	<b>47</b>	46	3 <sup>~</sup>	4 <sup>+</sup>	<b>-2</b>
– BEPC, CAP, BEP	<b>52<sup>+</sup></b>	41	6	1	<b>+5</b>
– Baccalauréat	<b>50</b>	42	8	0 <sup>~</sup>	<b>0</b>
– Enseignement supérieur	39 <sup>~</sup>	<b>54<sup>++</sup></b>	6	1	<b>-21</b>
<b>CLASSES ÉCONOMICO-SOCIALES</b>					
– Classe A (aisée)	42	<b>51</b>	6	1	<b>-15</b>
– Classe B (moy. supérieure)	<b>46</b>	45	7	2	<b>-6</b>
– Classe C (moy. inférieure)	<b>48</b>	46	5	1	<b>-3</b>
– Classe D (modeste)	<b>53</b>	38	7	2	<b>+8</b>
<b>INTÉRÊT PORTÉ AUX NOUVELLES</b>					
– ST Grand	46	<b>47</b>	6	1	<b>-7</b>
– ST Faible	<b>52</b>	40	5	3	<b>+7</b>
<b>LECTURE DE LA PRESSE</b>					
– Régulièrement	46	<b>48</b>	5	1	<b>-7</b>
– De temps à autre	<b>49</b>	44	7	0 <sup>~</sup>	<b>-2</b>
– Rarement	<b>48</b>	47	4	1	<b>-3</b>
– Jamais	<b>46</b>	39	8	7 <sup>++</sup>	<b>-1</b>
<b>UTILISATION D'INTERNET</b>					
– Oui	<b>47</b>	<b>47</b>	5	1	<b>-5</b>
dont : – Tous les jours ou presque	45	<b>49</b>	5	1	<b>-9</b>
– 1 à 5 fois par semaine	<b>50</b>	44	4	2	<b>+2</b>
– 3 fois par mois ou moins	<b>56</b>	34 <sup>~</sup>	8	2	<b>+14</b>
– Non	<b>47</b>	44	6	3	<b>-3</b>

**Question** : Estimez-vous que les médias d'une façon générale, en 2007, ont trop parlé, pas assez ou comme il faut des choses suivantes ?

**– Les affaires de dopage lors du Tour de France –**

<i>La valeur la plus élevée sur chaque ligne est en gras</i>	En ont trop parlé	En ont parlé comme il faut	N'en ont pas assez parlé	Sans opinion	Indice de saturation
TOTAL	<b>43</b>	41	10	6	-8
<b>SEXE</b>					
– Homme	<b>43</b>	39	12	6	-8
– Femme	<b>43</b>	<b>43</b>	7 <sup>~</sup>	7	-7
<b>AGE</b>					
– 18 à 24 ans	<b>52<sup>+</sup></b>	40	6	2	+6
– 25 à 34 ans	<b>50<sup>+</sup></b>	39	8	3	+3
– 35 à 49 ans	<b>49<sup>+</sup></b>	36	8	7	+5
– 50 à 64 ans	<b>43</b>	42	10	5	-9
– 65 ans et plus	26 <sup>~</sup>	<b>49<sup>++</sup></b>	14 <sup>+</sup>	11 <sup>++</sup>	-37
<b>SITUATION PROFESSIONNELLE DE L'INTERVIEWE</b>					
– Travaille à son compte	40	<b>46</b>	6	8	-12
– Salarié	<b>52<sup>++</sup></b>	35 <sup>~</sup>	8	5	+9
dont : – Salarié du secteur public	<b>48</b>	38	7	7	+3
– Salarié du secteur privé	<b>54<sup>++</sup></b>	34 <sup>~</sup>	8	4	+12
– Chômeur	<b>49</b>	45	3 <sup>~</sup>	3	+1
– Retraité	29 <sup>~</sup>	<b>47<sup>+</sup></b>	15 <sup>++</sup>	9 <sup>+</sup>	-33
– Autre inactif	<b>46</b>	42	8	4	-4
<b>PROFESSION DU CHEF DE MÉNAGE</b>					
– Commerçant, artisan, chef d'entreprise	<b>43</b>	42	8	7	-7
– Cadre, profession intellectuelle	<b>49</b>	42	3 <sup>~</sup>	6	+4
– Profession intermédiaire	<b>48</b>	42	5 <sup>~</sup>	5	+1
– Employé	<b>45</b>	36	13	6	-4
– Ouvrier	<b>53<sup>++</sup></b>	36	7	4	+10
– Inactif, retraité	33 <sup>~</sup>	<b>45</b>	14 <sup>++</sup>	8	-26
<b>PRÉFÉRENCE PARTISANE</b>					
– Grande Gauche (EXG, PC, PS, DVG, Verts)	<b>47</b>	37	11	5	-1
– Gauche (EXG, PC, PS, DVG)	<b>47</b>	37	11	5	-1
– Gauche Parlementaire (PC, PS, DVG, Verts)	<b>47</b>	37	11	5	-1
dont : – Parti socialiste	<b>46</b>	39	10	5	-3
– Verts	<b>48</b>	35	13	4	0
– Centre	35	<b>48</b>	12	5	-25
– Grande Droite (UMP, MPF, FN, MNR)	41	<b>43</b>	11	5	-13
dont : – UMP	40	<b>44</b>	11	5	-15
– Sans préférence partisane	40	<b>45</b>	4 <sup>~</sup>	11 <sup>++</sup>	-9
<b>NIVEAU DE DIPLOME</b>					
– Sans diplôme, certificat d'études	39	<b>40</b>	12	9	-13
– BEPC, CAP, BEP	<b>44</b>	40	10	6	-6
– Baccalauréat	<b>52<sup>++</sup></b>	35	8	5	+9
– Enseignement supérieur	41	<b>46</b>	6 <sup>~</sup>	7	-11
<b>CLASSES ECONOMICO-SOCIALES</b>					
– Classe A (aisée)	39	<b>45</b>	8	8	-14
– Classe B (moy. supérieure)	<b>45</b>	40	9	6	-4
– Classe C (moy. inférieure)	<b>46</b>	40	9	5	-3
– Classe D (modeste)	<b>44</b>	40	10	6	-6
<b>INTÉRÊT PORTÉ AUX NOUVELLES</b>					
– ST Grand	41	<b>45<sup>+</sup></b>	9	5	-13
– ST Faible	<b>49<sup>+</sup></b>	32 <sup>~</sup>	9	10 <sup>++</sup>	+8
<b>LECTURE DE LA PRESSE</b>					
– Régulièrement	40	<b>44</b>	10	6	-14
– De temps à autre	<b>44</b>	40	12	4	-8
– Rarement	<b>51<sup>+</sup></b>	38	6	5	+7
– Jamais	<b>41</b>	39	8	12 <sup>++</sup>	-6
<b>UTILISATION D'INTERNET</b>					
– Oui	<b>48<sup>++</sup></b>	40	7 <sup>~</sup>	5	+1
dont : – Tous les jours ou presque	<b>47</b>	42	7 <sup>~</sup>	4	-2
– 1 à 5 fois par semaine	<b>46</b>	39	7	8	0
– 3 fois par mois ou moins	<b>58<sup>++</sup></b>	26 <sup>~</sup>	11	5	+21
– Non	35 <sup>~</sup>	<b>43</b>	13	9 <sup>++</sup>	-21

**Question :** Estimez-vous que les médias d'une façon générale, en 2007, ont trop parlé, pas assez ou comme il faut des choses suivantes ?

**– La coupe du monde de rugby –**

<i>La valeur la plus élevée sur chaque ligne est en gras</i>	En ont trop parlé	En ont parlé comme il faut	N'en ont pas assez parlé	Sans opinion	Indice de saturation
TOTAL	42	<b>49</b>	4	5	-11
<b>SEXE</b>					
– Homme	39	<b>52</b>	5	4	-18
– Femme	44	<b>47</b>	3	6	-6
<b>AGE</b>					
– 18 à 24 ans	<b>48</b>	42	6	4	0
– 25 à 34 ans	43	<b>50</b>	5	2	-12
– 35 à 49 ans	42	<b>49</b>	5	4	-12
– 50 à 64 ans	41	<b>53</b>	2	4	-14
– 65 ans et plus	36	<b>48</b>	5	11 <sup>++</sup>	-17
<b>SITUATION PROFESSIONNELLE DE L'INTERVIEWÉ</b>					
– Travaille à son compte	<b>47</b>	<b>47</b>	1	5	-1
– Salarié	40	<b>52</b>	5	3	-17
dont : – Salarié du secteur public	39	<b>55</b>	5	1	-21
– Salarié du secteur privé	40	<b>51</b>	5	4	-16
– Chômeur	<b>47</b>	<b>47</b>	3	3	-3
– Retraité	37	<b>50</b>	4	9 <sup>++</sup>	-17
– Autre inactif	<b>50</b>	39	6	5	+5
<b>PROFESSION DU CHEF DE MÉNAGE</b>					
– Commerçant, artisan, chef d'entreprise	39	<b>54</b>	2	5	-17
– Cadre, profession intellectuelle	<b>47</b>	<b>47</b>	5	1	-5
– Profession intermédiaire	40	<b>55</b>	4	1	-19
– Employé	42	<b>51</b>	3	4	-12
– Ouvrier	45	<b>46</b>	5	4	-6
– Inactif, retraité	38	<b>49</b>	5	8 <sup>++</sup>	-16
<b>PRÉFÉRENCE PARTISANE</b>					
– Grande Gauche (EXG, PC, PS, DVG, Verts)	<b>47</b> <sup>+</sup>	45	5	3	-3
– Gauche (EXG, PC, PS, DVG)	<b>47</b>	45	5	3	-3
– Gauche Parlementaire (PC, PS, DVG, Verts)	<b>47</b>	46	4	3	-3
dont : – Parti socialiste	<b>47</b>	45	4	4	-2
– Verts	<b>50</b>	46	0	4	+4
– Centre	30	<b>60</b> <sup>+</sup>	6	4	-36
– Grande Droite (UMP, MPF, FN, MNR)	39	<b>51</b>	5	5	-17
dont : – UMP	38	<b>52</b>	5	5	-19
– Sans préférence partisane	38	<b>51</b>	2	9 <sup>++</sup>	-15
<b>NIVEAU DE DIPLOME</b>					
– Sans diplôme, certificat d'études	41	<b>46</b>	4	9 <sup>++</sup>	-9
– BEPC, CAP, BEP	42	<b>48</b>	5	5	-11
– Baccalauréat	38	<b>55</b>	3	4	-20
– Enseignement supérieur	42	<b>51</b>	4	3	-13
<b>CLASSES ECONOMICO-SOCIALES</b>					
– Classe A (aisée)	44	<b>47</b>	3	6	-6
– Classe B (moy. supérieure)	40	<b>51</b>	4	5	-15
– Classe C (moy. inférieure)	39	<b>51</b>	5	5	-17
– Classe D (modeste)	<b>50</b>	40	6	4	+4
<b>INTÉRÊT PORTÉ AUX NOUVELLES</b>					
– ST Grand	41	<b>51</b>	4	4	-14
– ST Faible	<b>44</b>	<b>44</b>	4	8 <sup>+</sup>	-4
<b>LECTURE DE LA PRESSE</b>					
– Régulièrement	37	<b>54</b> <sup>+</sup>	4	5	-21
– De temps à autre	45	<b>46</b>	4	5	-5
– Rarement	46	<b>47</b>	3	4	-4
– Jamais	41	<b>45</b>	5	9 <sup>++</sup>	-9
<b>UTILISATION D'INTERNET</b>					
– Oui	44	<b>49</b>	4	3	-9
dont : – Tous les jours ou presque	45	<b>49</b>	3	3	-7
– 1 à 5 fois par semaine	38	<b>53</b>	5	4	-20
– 3 fois par mois ou moins	41	<b>43</b>	13 <sup>++</sup>	3	-15
– Non	38	<b>50</b>	4	8 <sup>++</sup>	-16



**Question** : Estimez-vous que les médias d'une façon générale, en 2007, ont trop parlé, pas assez ou comme il faut des choses suivantes ?

**– Le procès d'Yvan Colonna –**

<i>La valeur la plus élevée sur chaque ligne est en gras</i>	En ont trop parlé	En ont parlé comme il faut	N'en ont pas assez parlé	Sans opinion	Indice de saturation
TOTAL	37	<b>45</b>	9	9	-17
<b>SEXE</b>					
– Homme	40	<b>43</b>	9	8	-12
– Femme	34	<b>46</b>	9	11	-21
<b>AGE</b>					
– 18 à 24 ans	33	<b>43</b>	15 <sup>+</sup>	9	-25
– 25 à 34 ans	36	<b>50</b>	5 <sup>-</sup>	9	-19
– 35 à 49 ans	37	<b>45</b>	10	8	-18
– 50 à 64 ans	43 <sup>+</sup>	<b>45</b>	7	5 <sup>-</sup>	-9
– 65 ans et plus	34	<b>42</b>	9	15 <sup>++</sup>	-17
<b>SITUATION PROFESSIONNELLE DE L'INTERVIEWÉ</b>					
– Travaille à son compte	<b>44</b>	41	4	11	-1
– Salarié	37	<b>48</b>	8	7	-19
dont : – Salarié du secteur public	35	<b>50</b>	8	7	-23
– Salarié du secteur privé	39	<b>46</b>	8	7	-15
– Chômeur	33	<b>46</b>	12	9	-25
– Retraité	35	<b>44</b>	9	12	-18
– Autre inactif	<b>37</b>	<b>37</b>	15 <sup>++</sup>	11	-15
<b>PROFESSION DU CHEF DE MÉNAGE</b>					
– Commerçant, artisan, chef d'entreprise	<b>49<sup>+</sup></b>	35	4	12	+10
– Cadre, profession intellectuelle	40	<b>49</b>	5	6	-14
– Profession intermédiaire	36	<b>47</b>	12	5	-23
– Employé	33	<b>48</b>	9	10	-24
– Ouvrier	36	<b>45</b>	9	10	-18
– Inactif, retraité	37	<b>41</b>	11	11	-15
<b>PRÉFÉRENCE PARTISANE</b>					
– Grande Gauche (EXG, PC, PS, DVG, Verts)	37	<b>39<sup>-</sup></b>	13 <sup>++</sup>	11	-15
– Gauche (EXG, PC, PS, DVG)	36	<b>38<sup>-</sup></b>	14 <sup>++</sup>	12	-16
– Gauche Parlementaire (PC, PS, DVG, Verts)	37	<b>41</b>	11	11	-15
dont : – Parti socialiste	37	<b>38<sup>-</sup></b>	13 <sup>+</sup>	12	-14
– Verts	39	<b>50</b>	7	4	-18
– Centre	34	<b>50</b>	8	8	-24
– Grande Droite (UMP, MPF, FN, MNR)	43 <sup>+</sup>	<b>47</b>	6	4 <sup>-</sup>	-10
dont : – UMP	43 <sup>+</sup>	<b>47</b>	7	3 <sup>-</sup>	-11
– Sans préférence partisane	30 <sup>-</sup>	<b>50</b>	5 <sup>-</sup>	15 <sup>++</sup>	-25
<b>NIVEAU DE DIPLOME</b>					
– Sans diplôme, certificat d'études	<b>44<sup>+</sup></b>	33 <sup>-</sup>	7	16 <sup>++</sup>	+4
– BEPC, CAP, BEP	38	<b>45</b>	8	9	-15
– Baccalauréat	36	<b>47</b>	12	5	-23
– Enseignement supérieur	31 <sup>-</sup>	<b>53<sup>++</sup></b>	10	6	-32
<b>CLASSES ECONOMICO-SOCIALES</b>					
– Classe A (aisée)	38	<b>51</b>	9	2 <sup>-</sup>	-22
– Classe B (moy. supérieure)	36	<b>47</b>	8	9	-19
– Classe C (moy. inférieure)	36	<b>48</b>	9	7	-21
– Classe D (modeste)	<b>45</b>	25 <sup>-</sup>	11	19 <sup>++</sup>	+9
<b>INTÉRÊT PORTÉ AUX NOUVELLES</b>					
– ST Grand	39	<b>45</b>	10	6 <sup>-</sup>	-16
– ST Faible	33	<b>43</b>	6	18 <sup>++</sup>	-16
<b>LECTURE DE LA PRESSE</b>					
– Régulièrement	39	<b>44</b>	9	8	-14
– De temps à autre	34	<b>48</b>	9	9	-23
– Rarement	33	<b>49</b>	8	10	-24
– Jamais	<b>40</b>	35 <sup>-</sup>	12	13	-7
<b>UTILISATION D'INTERNET</b>					
– Oui	38	<b>47</b>	9	6 <sup>-</sup>	-18
dont : – Tous les jours ou presque	39	<b>47</b>	8	6 <sup>-</sup>	-16
– 1 à 5 fois par semaine	33	<b>50</b>	10	7	-27
– 3 fois par mois ou moins	36	<b>44</b>	15	5	-23
– Non	36	<b>41</b>	9	14 <sup>++</sup>	-14

**Question** : Estimez-vous que les médias d'une façon générale, en 2007, ont trop parlé, pas assez ou comme il faut des choses suivantes ?

**– La libération des infirmières bulgares –**

<i>La valeur la plus élevée sur chaque ligne est en gras</i>	En ont trop parlé	En ont parlé comme il faut	N'en ont pas assez parlé	Sans opinion	Indice de saturation
<b>TOTAL</b>	36	<b>48</b>	11	5	<b>-23</b>
<b>SEXE</b>					
– Homme	40	<b>45</b>	11	4	<b>-16</b>
– Femme	33	<b>51</b>	10	6	<b>-28</b>
<b>AGE</b>					
– 18 à 24 ans	36	<b>39</b>	18 <sup>++</sup>	7	<b>-21</b>
– 25 à 34 ans	33	<b>52</b>	10	5	<b>-29</b>
– 35 à 49 ans	39	<b>49</b>	9	3	<b>-19</b>
– 50 à 64 ans	<b>44</b> <sup>++</sup>	42	10	4	<b>-8</b>
– 65 ans et plus	29 <sup>~</sup>	<b>55</b> <sup>+</sup>	10	6	<b>-36</b>
<b>SITUATION PROFESSIONNELLE DE L'INTERVIEWÉ</b>					
– Travaille à son compte	<b>45</b>	41	11	3	<b>-7</b>
– Salarié	40	<b>46</b>	10	4	<b>-16</b>
dont : – Salarié du secteur public	43 <sup>+</sup>	<b>45</b>	9	3	<b>-11</b>
– Salarié du secteur privé	38	<b>46</b>	11	5	<b>-19</b>
– Chômeur	41	<b>48</b>	6	5	<b>-13</b>
– Retraité	33	<b>51</b>	10	6	<b>-28</b>
– Autre inactif	26 <sup>~</sup>	<b>53</b>	14	7	<b>-41</b>
<b>PROFESSION DU CHEF DE MÉNAGE</b>					
– Commerçant, artisan, chef d'entreprise	41	<b>44</b>	13	2	<b>-16</b>
– Cadre, profession intellectuelle	41	<b>51</b>	7	1 <sup>~</sup>	<b>-17</b>
– Profession intermédiaire	<b>46</b> <sup>++</sup>	45	7	2	<b>-6</b>
– Employé	39	<b>46</b>	9	6	<b>-16</b>
– Ouvrier	32	<b>48</b>	13	7	<b>-29</b>
– Inactif, retraité	32	<b>50</b>	12	6	<b>-30</b>
<b>PRÉFÉRENCE PARTISANE</b>					
– Grande Gauche (EXG, PC, PS, DVG, Verts)	<b>41</b> <sup>+</sup>	<b>41</b> <sup>~</sup>	14	4	<b>-14</b>
– Gauche (EXG, PC, PS, DVG)	<b>42</b> <sup>++</sup>	40 <sup>~</sup>	14	4	<b>-12</b>
– Gauche Parlementaire (PC, PS, DVG, Verts)	<b>43</b> <sup>++</sup>	40 <sup>~</sup>	13	4	<b>-10</b>
dont : – Parti socialiste	<b>42</b> <sup>+</sup>	<b>42</b> <sup>~</sup>	13	3	<b>-13</b>
– Verts	33	<b>46</b>	15	6	<b>-28</b>
– Centre	46 <sup>+</sup>	<b>48</b>	5 <sup>~</sup>	1	<b>-7</b>
– Grande Droite (UMP, MPF, FN, MNR)	32	<b>56</b> <sup>++</sup>	8	4	<b>-32</b>
dont : – UMP	31	<b>57</b> <sup>++</sup>	8	4	<b>-34</b>
– Sans préférence partisane	30	<b>51</b>	10	9 <sup>++</sup>	<b>-31</b>
<b>NIVEAU DE DIPLOME</b>					
– Sans diplôme, certificat d'études	30 <sup>~</sup>	<b>50</b>	11	9 <sup>++</sup>	<b>-31</b>
– BEPC, CAP, BEP	39	<b>44</b>	11	6	<b>-16</b>
– Baccalauréat	32	<b>53</b>	13	2	<b>-34</b>
– Enseignement supérieur	42 <sup>+</sup>	<b>50</b>	7 <sup>~</sup>	1 <sup>~</sup>	<b>-15</b>
<b>CLASSES ECONOMICO-SOCIALES</b>					
– Classe A (aisée)	46 <sup>++</sup>	<b>47</b>	5 <sup>~</sup>	2 <sup>~</sup>	<b>-6</b>
– Classe B (moy. supérieure)	37	<b>49</b>	10	4	<b>-22</b>
– Classe C (moy. inférieure)	36	<b>47</b>	13	4	<b>-24</b>
– Classe D (modeste)	34	<b>42</b>	15	9	<b>-23</b>
<b>INTÉRÊT PORTÉ AUX NOUVELLES</b>					
– ST Grand	36	<b>51</b>	10	3 <sup>~</sup>	<b>-25</b>
– ST Faible	37	<b>42</b> <sup>~</sup>	12	9 <sup>++</sup>	<b>-17</b>
<b>LECTURE DE LA PRESSE</b>					
– Régulièrement	41 <sup>+</sup>	<b>47</b>	9	3 <sup>~</sup>	<b>-15</b>
– De temps à autre	33	<b>50</b>	13	4	<b>-30</b>
– Rarement	32	<b>54</b>	6 <sup>~</sup>	8	<b>-28</b>
– Jamais	36	<b>40</b> <sup>~</sup>	14	10 <sup>++</sup>	<b>-18</b>
<b>UTILISATION D'INTERNET</b>					
– Oui	41 <sup>++</sup>	<b>47</b>	9	3 <sup>~</sup>	<b>-15</b>
dont : – Tous les jours ou presque	43 <sup>++</sup>	<b>46</b>	8 <sup>~</sup>	3 <sup>~</sup>	<b>-11</b>
– 1 à 5 fois par semaine	33	<b>52</b>	11	4	<b>-30</b>
– 3 fois par mois ou moins	36	<b>49</b>	12	3	<b>-25</b>
– Non	30 <sup>~</sup>	<b>49</b>	13	8 <sup>++</sup>	<b>-32</b>

**Question** : Estimez-vous que les médias d'une façon générale, en 2007, ont trop parlé, pas assez ou comme il faut des choses suivantes ?

**– La guerre en Irak –**

<i>La valeur la plus élevée sur chaque ligne est en gras</i>	En ont trop parlé	En ont parlé comme il faut	N'en ont pas assez parlé	Sans opinion	Indice de saturation
<b>TOTAL</b>	35	<b>44</b>	16	5	<b>-25</b>
<b>SEXE</b>					
– Homme	40 <sup>+</sup>	<b>44</b>	13	3 <sup>+</sup>	<b>-17</b>
– Femme	31	<b>44</b>	18	7	<b>-31</b>
<b>AGE</b>					
– 18 à 24 ans	<b>42</b>	30 <sup>-</sup>	22	6	<b>-10</b>
– 25 à 34 ans	32	<b>46</b>	18	4	<b>-32</b>
– 35 à 49 ans	34	<b>43</b>	18	5	<b>-27</b>
– 50 à 64 ans	38	<b>45</b>	12	5	<b>-19</b>
– 65 ans et plus	33	<b>48</b>	12	7	<b>-27</b>
<b>SITUATION PROFESSIONNELLE DE L'INTERVIEWÉ</b>					
– Travaille à son compte	43	<b>46</b>	8 <sup>-</sup>	3	<b>-11</b>
– Salarié	34	<b>44</b>	17	5	<b>-27</b>
dont : – Salarié du secteur public	25 <sup>-</sup>	<b>46</b>	24 <sup>++</sup>	5	<b>-45</b>
– Salarié du secteur privé	39	<b>43</b>	14	4	<b>-18</b>
– Chômeur	<b>39</b>	36	20	5	<b>-17</b>
– Retraité	36	<b>45</b>	13	6	<b>-22</b>
– Autre inactif	31	<b>43</b>	19	7	<b>-31</b>
<b>PROFESSION DU CHEF DE MÉNAGE</b>					
– Commerçant, artisan, chef d'entreprise	34	<b>50</b>	12	4	<b>-28</b>
– Cadre, profession intellectuelle	31	<b>44</b>	22	3	<b>-35</b>
– Profession intermédiaire	21 <sup>-</sup>	<b>54<sup>++</sup></b>	21	4	<b>-54</b>
– Employé	<b>42</b>	38	15	5	<b>-11</b>
– Ouvrier	<b>43<sup>++</sup></b>	39	13	5	<b>-9</b>
– Inactif, retraité	34	<b>45</b>	14	7	<b>-25</b>
<b>PRÉFÉRENCE PARTISANE</b>					
– Grande Gauche (EXG, PC, PS, DVG, Verts)	35	<b>40</b>	20 <sup>+</sup>	5	<b>-25</b>
– Gauche (EXG, PC, PS, DVG)	37	<b>38<sup>-</sup></b>	20 <sup>+</sup>	5	<b>-21</b>
– Gauche Parlementaire (PC, PS, DVG, Verts)	37	<b>40</b>	18	5	<b>-21</b>
dont : – Parti socialiste	<b>40</b>	39	16	5	<b>-15</b>
– Verts	23 <sup>-</sup>	<b>53</b>	22	2	<b>-52</b>
– Centre	34	<b>43</b>	23	0 <sup>-</sup>	<b>-32</b>
– Grande Droite (UMP, MPF, FN, MNR)	38	<b>49</b>	10 <sup>-</sup>	3	<b>-21</b>
dont : – UMP	36	<b>51<sup>++</sup></b>	11 <sup>-</sup>	2 <sup>-</sup>	<b>-26</b>
– Sans préférence partisane	29	<b>46</b>	13	12 <sup>++</sup>	<b>-30</b>
<b>NIVEAU DE DIPLOME</b>					
– Sans diplôme, certificat d'études	<b>42<sup>+</sup></b>	40	9 <sup>-</sup>	9 <sup>++</sup>	<b>-7</b>
– BEPC, CAP, BEP	<b>41<sup>++</sup></b>	39 <sup>-</sup>	15	5	<b>-13</b>
– Baccalauréat	35	<b>44</b>	16	5	<b>-25</b>
– Enseignement supérieur	23 <sup>-</sup>	<b>51<sup>++</sup></b>	22 <sup>++</sup>	4	<b>-50</b>
<b>CLASSES ÉCONOMICO-SOCIALES</b>					
– Classe A (aisée)	28 <sup>-</sup>	<b>49</b>	18	5	<b>-39</b>
– Classe B (moy. supérieure)	30	<b>50<sup>+</sup></b>	14	6	<b>-34</b>
– Classe C (moy. inférieure)	39	<b>41</b>	16	4	<b>-18</b>
– Classe D (modeste)	<b>42</b>	33 <sup>-</sup>	16	9	<b>-7</b>
<b>INTÉRÊT PORTÉ AUX NOUVELLES</b>					
– ST Grand	35	<b>46</b>	16	3 <sup>-</sup>	<b>-27</b>
– ST Faible	<b>37</b>	<b>37<sup>-</sup></b>	16	10 <sup>++</sup>	<b>-16</b>
<b>LECTURE DE LA PRESSE</b>					
– Régulièrement	35	<b>45</b>	16	4	<b>-26</b>
– De temps à autre	33	<b>45</b>	18	4	<b>-30</b>
– Rarement	32	<b>47</b>	15	6	<b>-30</b>
– Jamais	<b>42</b>	35 <sup>-</sup>	14	9 <sup>++</sup>	<b>-7</b>
<b>UTILISATION D'INTERNET</b>					
– Oui	36	<b>42</b>	18	4	<b>-24</b>
dont : – Tous les jours ou presque	36	<b>44</b>	17	3 <sup>-</sup>	<b>-25</b>
– 1 à 5 fois par semaine	33	<b>44</b>	20	3	<b>-31</b>
– 3 fois par mois ou moins	<b>36</b>	35	21	8	<b>-20</b>
– Non	34	<b>46</b>	12 <sup>-</sup>	8 <sup>++</sup>	<b>-24</b>

**Question** : Estimez-vous que les médias d'une façon générale, en 2007, ont trop parlé, pas assez ou comme il faut des choses suivantes ?

**– L'ouverture à Gauche du Gouvernement –**

<i>La valeur la plus élevée sur chaque ligne est en gras</i>	En ont trop parlé	En ont parlé comme il faut	N'en ont pas assez parlé	Sans opinion	Indice de saturation
<b>TOTAL</b>	23	<b>46</b>	18	13	<b>-41</b>
<b>SEXE</b>					
– Homme	27 <sup>+</sup>	<b>47</b>	17	9 <sup>-</sup>	<b>-37</b>
– Femme	19 <sup>-</sup>	<b>46</b>	19	16	<b>-46</b>
<b>AGE</b>					
– 18 à 24 ans	18	<b>46</b>	24	12	<b>-52</b>
– 25 à 34 ans	25	<b>46</b>	16	13	<b>-37</b>
– 35 à 49 ans	24	<b>43</b>	17	16	<b>-36</b>
– 50 à 64 ans	28	<b>46</b>	18	8 <sup>-</sup>	<b>-36</b>
– 65 ans et plus	16 <sup>-</sup>	<b>51</b>	19	14	<b>-54</b>
<b>SITUATION PROFESSIONNELLE DE L'INTERVIEWÉ</b>					
– Travaille à son compte	20	<b>57<sup>+</sup></b>	15	8	<b>-52</b>
– Salarié	25	<b>45</b>	17	13	<b>-37</b>
dont : – Salarié du secteur public	30 <sup>+</sup>	<b>42</b>	18	10	<b>-30</b>
– Salarié du secteur privé	23	<b>46</b>	16	15	<b>-39</b>
– Chômeur	23	<b>44</b>	20	13	<b>-41</b>
– Retraité	21	<b>48</b>	19	12	<b>-46</b>
– Autre inactif	19	<b>47</b>	20	14	<b>-48</b>
<b>PROFESSION DU CHEF DE MÉNAGE</b>					
– Commerçant, artisan, chef d'entreprise	15	<b>61<sup>++</sup></b>	16	8	<b>-62</b>
– Cadre, profession intellectuelle	33 <sup>++</sup>	<b>45</b>	14	8	<b>-26</b>
– Profession intermédiaire	27	<b>48</b>	17	8 <sup>-</sup>	<b>-38</b>
– Employé	21	<b>45</b>	21	13	<b>-45</b>
– Ouvrier	22	<b>41</b>	19	18 <sup>+</sup>	<b>-38</b>
– Inactif, retraité	20	<b>47</b>	19	14	<b>-46</b>
<b>PRÉFÉRENCE PARTISANE</b>					
– Grande Gauche (EXG, PC, PS, DVG, Verts)	26	<b>34<sup>-</sup></b>	27 <sup>++</sup>	13	<b>-35</b>
– Gauche (EXG, PC, PS, DVG)	27	<b>32<sup>-</sup></b>	27 <sup>++</sup>	14	<b>-32</b>
– Gauche Parlementaire (PC, PS, DVG, Verts)	27	<b>33<sup>-</sup></b>	27 <sup>++</sup>	13	<b>-33</b>
dont : – Parti socialiste	28 <sup>+</sup>	<b>32<sup>-</sup></b>	26 <sup>++</sup>	14	<b>-30</b>
– Verts	19	<b>44</b>	27	10	<b>-52</b>
– Centre	33 <sup>++</sup>	<b>51</b>	15	1 <sup>-</sup>	<b>-33</b>
– Grande Droite (UMP, MPF, FN, MNR)	17 <sup>-</sup>	<b>63<sup>++</sup></b>	11 <sup>-</sup>	9 <sup>-</sup>	<b>-57</b>
dont : – UMP	18 <sup>-</sup>	<b>63<sup>++</sup></b>	10 <sup>-</sup>	9 <sup>-</sup>	<b>-55</b>
– Sans préférence partisane	20	<b>43</b>	14	23 <sup>++</sup>	<b>-37</b>
<b>NIVEAU DE DIPLÔME</b>					
– Sans diplôme, certificat d'études	16 <sup>-</sup>	<b>42</b>	22	20 <sup>++</sup>	<b>-48</b>
– BEPC, CAP, BEP	19	<b>48</b>	21	12	<b>-50</b>
– Baccalauréat	21	<b>48</b>	17	14	<b>-44</b>
– Enseignement supérieur	33 <sup>++</sup>	<b>47</b>	13 <sup>-</sup>	7 <sup>-</sup>	<b>-27</b>
<b>CLASSES ÉCONOMICO-SOCIALES</b>					
– Classe A (aisée)	30 <sup>++</sup>	<b>54<sup>++</sup></b>	10 <sup>-</sup>	6 <sup>-</sup>	<b>-34</b>
– Classe B (moy. supérieure)	27	<b>45</b>	17	11	<b>-35</b>
– Classe C (moy. inférieure)	19	<b>45</b>	22	14	<b>-48</b>
– Classe D (modeste)	20	<b>42</b>	23	15	<b>-45</b>
<b>INTÉRÊT PORTÉ AUX NOUVELLES</b>					
– ST Grand	24	<b>49</b>	18	9 <sup>-</sup>	<b>-43</b>
– ST Faible	17 <sup>-</sup>	<b>41</b>	20	22 <sup>++</sup>	<b>-44</b>
<b>LECTURE DE LA PRESSE</b>					
– Régulièrement	27	<b>48</b>	15	10	<b>-36</b>
– De temps à autre	21	<b>45</b>	22	12	<b>-46</b>
– Rarement	19	<b>45</b>	18	18 <sup>+</sup>	<b>-44</b>
– Jamais	17	<b>47</b>	17	19 <sup>+</sup>	<b>-47</b>
<b>UTILISATION D'INTERNET</b>					
– Oui	26	<b>47</b>	16	11	<b>-37</b>
dont : – Tous les jours ou presque	29 <sup>++</sup>	<b>47</b>	15	9 <sup>-</sup>	<b>-33</b>
– 1 à 5 fois par semaine	22	<b>51</b>	16	11	<b>-45</b>
– 3 fois par mois ou moins	22	<b>38</b>	24	16	<b>-40</b>
– Non	16 <sup>-</sup>	<b>46</b>	22 <sup>+</sup>	16	<b>-52</b>

**Question** : Estimez-vous que les médias d'une façon générale, en 2007, ont trop parlé, pas assez ou comme il faut des choses suivantes ?

**– La réhabilitation de l'ancienne liturgie par le Pape –**

<i>La valeur la plus élevée sur chaque ligne est en gras</i>	En ont trop parlé	En ont parlé comme il faut	N'en ont pas assez parlé	Sans opinion	Indice de saturation
<b>TOTAL</b>	9	<b>31</b>	22	38	<b>-44</b>
<b>SEXE</b>					
– Homme	11	<b>31</b>	21	37	<b>-41</b>
– Femme	8	<b>30</b>	24	38	<b>-46</b>
<b>AGE</b>					
– 18 à 24 ans	6	22 <sup>+</sup>	<b>28</b>	44	<b>-44</b>
– 25 à 34 ans	11	<b>33</b>	20	36	<b>-42</b>
– 35 à 49 ans	9	<b>28</b>	22	41	<b>-41</b>
– 50 à 64 ans	13 <sup>+</sup>	<b>32</b>	23	32 <sup>+</sup>	<b>-42</b>
– 65 ans et plus	5 <sup>-</sup>	<b>35</b>	22	38	<b>-52</b>
<b>SITUATION PROFESSIONNELLE DE L'INTERVIEWÉ</b>					
– Travaille à son compte	18 <sup>++</sup>	<b>33</b>	12 <sup>-</sup>	37	<b>-27</b>
– Salarié	9	<b>28</b>	23	40	<b>-42</b>
dont : – Salarié du secteur public	12	<b>27</b>	21	40	<b>-36</b>
– Salarié du secteur privé	8	<b>28</b>	24	40	<b>-44</b>
– Chômeur	8	<b>37</b>	23	32	<b>-52</b>
– Retraité	7	<b>35</b>	23	35	<b>-51</b>
– Autre inactif	7	25	<b>27</b>	41	<b>-45</b>
<b>PROFESSION DU CHEF DE MÉNAGE</b>					
– Commerçant, artisan, chef d'entreprise	13	<b>31</b>	15	41	<b>-33</b>
– Cadre, profession intellectuelle	11	<b>37</b>	20	32	<b>-46</b>
– Profession intermédiaire	13	<b>35</b>	22	30 <sup>-</sup>	<b>-44</b>
– Employé	9	<b>25</b>	24	42	<b>-40</b>
– Ouvrier	7	24 <sup>-</sup>	<b>26</b>	43	<b>-43</b>
– Inactif, retraité	7	<b>33</b>	23	37	<b>-49</b>
<b>PRÉFÉRENCE PARTISANE</b>					
– Grande Gauche (EXG, PC, PS, DVG, Verts)	12 <sup>+</sup>	<b>29</b>	20	39	<b>-37</b>
– Gauche (EXG, PC, PS, DVG)	12	<b>28</b>	21	39	<b>-37</b>
– Gauche Parlementaire (PC, PS, DVG, Verts)	12	<b>29</b>	21	38	<b>-38</b>
dont : – Parti socialiste	11	<b>29</b>	22	38	<b>-40</b>
– Verts	10	<b>34</b>	15	41	<b>-39</b>
– Centre	8	<b>46<sup>++</sup></b>	29	17 <sup>-</sup>	<b>-67</b>
– Grande Droite (UMP, MPF, FN, MNR)	7	<b>30</b>	27 <sup>+</sup>	36	<b>-50</b>
dont : – UMP	7	<b>32</b>	27 <sup>+</sup>	34	<b>-52</b>
– Sans préférence partisane	8	<b>27</b>	17	48 <sup>++</sup>	<b>-36</b>
<b>NIVEAU DE DIPLÔME</b>					
– Sans diplôme, certificat d'études	7	<b>28</b>	19	46 <sup>++</sup>	<b>-40</b>
– BEPC, CAP, BEP	8	<b>29</b>	24	39	<b>-45</b>
– Baccalauréat	11	<b>32</b>	23	34	<b>-44</b>
– Enseignement supérieur	11	<b>35</b>	23	31 <sup>-</sup>	<b>-47</b>
<b>CLASSES ÉCONOMICO-SOCIALES</b>					
– Classe A (aisée)	9	<b>36</b>	25	30 <sup>-</sup>	<b>-52</b>
– Classe B (moy. supérieure)	12	<b>34</b>	22	32 <sup>-</sup>	<b>-44</b>
– Classe C (moy. inférieure)	7	<b>30</b>	21	42	<b>-44</b>
– Classe D (modeste)	7	<b>25</b>	24	44	<b>-42</b>
<b>INTÉRÊT PORTÉ AUX NOUVELLES</b>					
– ST Grand	10	<b>33</b>	23	34 <sup>-</sup>	<b>-46</b>
– ST Faible	7	<b>24<sup>-</sup></b>	21	48 <sup>++</sup>	<b>-38</b>
<b>LECTURE DE LA PRESSE</b>					
– Régulièrement	10	<b>32</b>	23	35	<b>-45</b>
– De temps à autre	10	<b>33</b>	22	35	<b>-45</b>
– Rarement	8	<b>26</b>	24	42	<b>-42</b>
– Jamais	6	<b>27</b>	22	45	<b>-43</b>
<b>UTILISATION D'INTERNET</b>					
– Oui	11	<b>30</b>	23	36	<b>-42</b>
dont : – Tous les jours ou presque	11	<b>32</b>	22	35	<b>-43</b>
– 1 à 5 fois par semaine	8	<b>33</b>	25	34	<b>-50</b>
– 3 fois par mois ou moins	14	16 <sup>-</sup>	<b>29</b>	41	<b>-31</b>
– Non	6 <sup>-</sup>	<b>32</b>	21	41	<b>-47</b>

**Question** : Estimez-vous que les médias d'une façon générale, en 2007, ont trop parlé, pas assez ou comme il faut des choses suivantes ?

**– Les sans-papiers –**

<i>La valeur la plus élevée sur chaque ligne est en gras</i>	En ont trop parlé	En ont parlé comme il faut	N'en ont pas assez parlé	Sans opinion	Indice de saturation
TOTAL	26	<b>39</b>	32	3	-45
<b>SEXE</b>					
– Homme	30	<b>39</b>	29	2	-38
– Femme	23	<b>39</b>	35	3	-51
<b>AGE</b>					
– 18 à 24 ans	31	27 <sup>-</sup>	<b>40</b>	2	-36
– 25 à 34 ans	29	<b>38</b>	31	2	-40
– 35 à 49 ans	25	<b>37</b>	36	2	-48
– 50 à 64 ans	25	<b>45<sup>+</sup></b>	29	1 <sup>-</sup>	-49
– 65 ans et plus	25	<b>42</b>	27	6 <sup>++</sup>	-44
<b>SITUATION PROFESSIONNELLE DE L'INTERVIEWÉ</b>					
– Travaille à son compte	30	<b>54<sup>++</sup></b>	16 <sup>-</sup>	0	-40
– Salarié	27	<b>37</b>	34	2	-44
dont : – Salarié du secteur public	20	<b>40</b>	38	2	-58
– Salarié du secteur privé	31	<b>35</b>	32	2	-36
– Chômeur	32	24 <sup>-</sup>	<b>44<sup>++</sup></b>	0	-36
– Retraité	25	<b>42</b>	28	5 <sup>+</sup>	-45
– Autre inactif	23	<b>38</b>	37	2	-52
<b>PROFESSION DU CHEF DE MÉNAGE</b>					
– Commerçant, artisan, chef d'entreprise	23	<b>48</b>	29	0	-54
– Cadre, profession intellectuelle	21	<b>46</b>	33	0 <sup>-</sup>	-58
– Profession intermédiaire	26	<b>39</b>	33	2	-46
– Employé	30	30 <sup>-</sup>	<b>36</b>	4	-36
– Ouvrier	31	32 <sup>-</sup>	<b>35</b>	2	-36
– Inactif, retraité	25	<b>42</b>	29	4	-46
<b>PRÉFÉRENCE PARTISANE</b>					
– Grande Gauche (EXG, PC, PS, DVG, Verts)	24	32 <sup>-</sup>	<b>42<sup>++</sup></b>	2	-50
– Gauche (EXG, PC, PS, DVG)	24	32 <sup>-</sup>	<b>42<sup>++</sup></b>	2	-50
– Gauche Parlementaire (PC, PS, DVG, Verts)	22	34	<b>42<sup>++</sup></b>	2	-54
dont : – Parti socialiste	23	35	<b>40<sup>++</sup></b>	2	-52
– Verts	24	31	<b>43</b>	2	-50
– Centre	22	<b>50<sup>+</sup></b>	27	1	-55
– Grande Droite (UMP, MPF, FN, MNR)	34 <sup>++</sup>	<b>43</b>	21 <sup>-</sup>	2	-30
dont : – UMP	31	<b>45<sup>+</sup></b>	21 <sup>-</sup>	3	-35
– Sans préférence partisane	23	<b>43</b>	28	6 <sup>++</sup>	-48
<b>NIVEAU DE DIPLOME</b>					
– Sans diplôme, certificat d'études	28	<b>40</b>	25 <sup>-</sup>	7 <sup>++</sup>	-37
– BEPC, CAP, BEP	31 <sup>+</sup>	<b>34<sup>+</sup></b>	33	2	-36
– Baccalauréat	29	<b>41</b>	29	1	-41
– Enseignement supérieur	17 <sup>-</sup>	<b>45<sup>+</sup></b>	37	1 <sup>-</sup>	-65
<b>CLASSES ECONOMICO-SOCIALES</b>					
– Classe A (aisée)	21	<b>53<sup>++</sup></b>	25 <sup>-</sup>	1	-57
– Classe B (moy. supérieure)	28	<b>35</b>	<b>35</b>	2	-42
– Classe C (moy. inférieure)	28	<b>38</b>	31	3	-41
– Classe D (modeste)	26	31	<b>41<sup>+</sup></b>	2	-46
<b>INTÉRÊT PORTÉ AUX NOUVELLES</b>					
– ST Grand	26	<b>40</b>	32	2	-46
– ST Faible	29	<b>37</b>	30	4	-38
<b>LECTURE DE LA PRESSE</b>					
– Régulièrement	25	<b>42</b>	31	2	-48
– De temps à autre	29	34	<b>35</b>	2	-40
– Rarement	24	<b>43</b>	31	2	-50
– Jamais	28	<b>37</b>	28	7 <sup>++</sup>	-37
<b>UTILISATION D'INTERNET</b>					
– Oui	25	<b>38</b>	35	2	-48
dont : – Tous les jours ou presque	24	<b>39</b>	36	1 <sup>-</sup>	-51
– 1 à 5 fois par semaine	28	<b>36</b>	33	3	-41
– 3 fois par mois ou moins	30	<b>35</b>	31	4	-36
– Non	29	<b>41</b>	26 <sup>-</sup>	4	-38

**Question** : Estimez-vous que les médias d'une façon générale, en 2007, ont trop parlé, pas assez ou comme il faut des choses suivantes ?

**– La campagne électorale des législatives –**

<i>La valeur la plus élevée sur chaque ligne est en gras</i>	En ont trop parlé	En ont parlé comme il faut	N'en ont pas assez parlé	Sans opinion	Indice de saturation
<b>TOTAL</b>	25	<b>49</b>	21	5	<b>-45</b>
<b>SEXE</b>					
– Homme	23	<b>51</b>	22	4	<b>-50</b>
– Femme	27	<b>48</b>	20	5	<b>-41</b>
<b>AGE</b>					
– 18 à 24 ans	26	<b>38<sup>-</sup></b>	30 <sup>++</sup>	6	<b>-42</b>
– 25 à 34 ans	24	<b>43</b>	30 <sup>++</sup>	3	<b>-49</b>
– 35 à 49 ans	24	<b>48</b>	23	5	<b>-47</b>
– 50 à 64 ans	28	<b>53</b>	16 <sup>-</sup>	3	<b>-41</b>
– 65 ans et plus	25	<b>58<sup>++</sup></b>	11 <sup>-</sup>	6	<b>-44</b>
<b>SITUATION PROFESSIONNELLE DE L'INTERVIEWÉ</b>					
– Travaille à son compte	25	<b>53</b>	19	3	<b>-47</b>
– Salarié	25	<b>46</b>	24	5	<b>-45</b>
dont : – Salarié du secteur public	20	<b>47</b>	27 <sup>+</sup>	6	<b>-54</b>
– Salarié du secteur privé	28	<b>46</b>	22	4	<b>-40</b>
– Chômeur	28	<b>41</b>	30 <sup>+</sup>	1	<b>-43</b>
– Retraité	25	<b>57<sup>++</sup></b>	13 <sup>-</sup>	5	<b>-45</b>
– Autre inactif	24	<b>46</b>	25	5	<b>-47</b>
<b>PROFESSION DU CHEF DE MÉNAGE</b>					
– Commerçant, artisan, chef d'entreprise	23	<b>54</b>	21	2	<b>-52</b>
– Cadre, profession intellectuelle	15 <sup>-</sup>	<b>58<sup>+</sup></b>	23	4	<b>-66</b>
– Profession intermédiaire	21	<b>41<sup>-</sup></b>	34 <sup>++</sup>	4	<b>-54</b>
– Employé	29	<b>40<sup>-</sup></b>	26	5	<b>-37</b>
– Ouvrier	30	<b>46</b>	20	4	<b>-36</b>
– Inactif, retraité	25	<b>56<sup>++</sup></b>	14 <sup>-</sup>	5	<b>-45</b>
<b>PRÉFÉRENCE PARTISANE</b>					
– Grande Gauche (EXG, PC, PS, DVG, Verts)	30 <sup>+</sup>	<b>43<sup>-</sup></b>	23	4	<b>-36</b>
– Gauche (EXG, PC, PS, DVG)	30 <sup>+</sup>	<b>44</b>	22	4	<b>-36</b>
– Gauche Parlementaire (PC, PS, DVG, Verts)	31 <sup>++</sup>	<b>44</b>	21	4	<b>-34</b>
dont : – Parti socialiste	32 <sup>++</sup>	<b>45</b>	19	4	<b>-32</b>
– Verts	30	<b>36<sup>-</sup></b>	32 <sup>+</sup>	2	<b>-38</b>
– Centre	20	<b>56</b>	24	0 <sup>-</sup>	<b>-60</b>
– Grande Droite (UMP, MPF, FN, MNR)	21	<b>57<sup>++</sup></b>	19	3	<b>-55</b>
dont : – UMP	19 <sup>-</sup>	<b>60<sup>++</sup></b>	19	2 <sup>-</sup>	<b>-60</b>
– Sans préférence partisane	26	<b>48</b>	15 <sup>-</sup>	11 <sup>++</sup>	<b>-37</b>
<b>NIVEAU DE DIPLÔME</b>					
– Sans diplôme, certificat d'études	31 <sup>+</sup>	<b>52</b>	12 <sup>-</sup>	5	<b>-33</b>
– BEPC, CAP, BEP	25	<b>48</b>	22	5	<b>-45</b>
– Baccalauréat	26	<b>50</b>	21	3	<b>-45</b>
– Enseignement supérieur	21	<b>49</b>	25	5	<b>-53</b>
<b>CLASSES ÉCONOMICO-SOCIALES</b>					
– Classe A (aisée)	20	<b>59<sup>++</sup></b>	18	3	<b>-57</b>
– Classe B (moy. supérieure)	28	<b>44</b>	23	5	<b>-39</b>
– Classe C (moy. inférieure)	25	<b>52</b>	19	4	<b>-46</b>
– Classe D (modeste)	23	<b>46</b>	28	3	<b>-51</b>
<b>INTÉRÊT PORTÉ AUX NOUVELLES</b>					
– ST Grand	24	<b>52</b>	22	2 <sup>-</sup>	<b>-50</b>
– ST Faible	29	<b>43<sup>-</sup></b>	17	11 <sup>++</sup>	<b>-31</b>
<b>LECTURE DE LA PRESSE</b>					
– Régulièrement	26	<b>52</b>	19	3 <sup>-</sup>	<b>-45</b>
– De temps à autre	28	<b>45</b>	23	4	<b>-40</b>
– Rarement	19 <sup>-</sup>	<b>55</b>	21	5	<b>-57</b>
– Jamais	25	<b>45</b>	20	10 <sup>++</sup>	<b>-40</b>
<b>UTILISATION D'INTERNET</b>					
– Oui	24	<b>47</b>	25 <sup>+</sup>	4	<b>-48</b>
dont : – Tous les jours ou presque	24	<b>47</b>	25 <sup>+</sup>	4	<b>-48</b>
– 1 à 5 fois par semaine	21	<b>51</b>	24	4	<b>-54</b>
– 3 fois par mois ou moins	25	<b>46</b>	23	6	<b>-44</b>
– Non	28	<b>53</b>	14 <sup>-</sup>	5	<b>-39</b>



**Question** : Estimez-vous que les médias d'une façon générale, en 2007, ont trop parlé, pas assez ou comme il faut des choses suivantes ?

**– La situation au Proche-Orient –**

<i>La valeur la plus élevée sur chaque ligne est en gras</i>	En ont trop parlé	En ont parlé comme il faut	N'en ont pas assez parlé	Sans opinion	Indice de saturation
TOTAL	20	<b>46</b>	23	11	-49
<b>SEXE</b>					
– Homme	23	<b>47</b>	23	7 <sup>-</sup>	-47
– Femme	18	<b>45</b>	23	14 <sup>+</sup>	-50
<b>AGE</b>					
– 18 à 24 ans	17	<b>39</b>	31 <sup>+</sup>	13	-53
– 25 à 34 ans	19	<b>48</b>	26	7	-55
– 35 à 49 ans	23	<b>41</b>	23	13	-41
– 50 à 64 ans	23	<b>48</b>	23	6 <sup>-</sup>	-48
– 65 ans et plus	17	<b>52</b>	17 <sup>-</sup>	14	-52
<b>SITUATION PROFESSIONNELLE DE L'INTERVIEWÉ</b>					
– Travaille à son compte	29 <sup>+</sup>	<b>50</b>	12 <sup>-</sup>	9	-33
– Salarié	21	<b>46</b>	24	9	-49
dont : – Salarié du secteur public	21	<b>45</b>	27	7	-51
– Salarié du secteur privé	21	<b>46</b>	23	10	-48
– Chômeur	18	<b>36<sup>-</sup></b>	33 <sup>++</sup>	13	-51
– Retraité	19	<b>50</b>	20	11	-51
– Autre inactif	19	<b>40</b>	25	16	-46
<b>PROFESSION DU CHEF DE MÉNAGE</b>					
– Commerçant, artisan, chef d'entreprise	28	<b>48</b>	15	9	-35
– Cadre, profession intellectuelle	17	<b>48</b>	29	6	-60
– Profession intermédiaire	14 <sup>-</sup>	<b>50</b>	29	7	-65
– Employé	28 <sup>++</sup>	<b>39</b>	16 <sup>-</sup>	17 <sup>++</sup>	-27
– Ouvrier	21	<b>42</b>	25	12	-46
– Inactif, retraité	21	<b>47</b>	20	12	-46
<b>PRÉFÉRENCE PARTISANE</b>					
– Grande Gauche (EXG, PC, PS, DVG, Verts)	24 <sup>+</sup>	<b>39<sup>-</sup></b>	29 <sup>++</sup>	8 <sup>-</sup>	-44
– Gauche (EXG, PC, PS, DVG)	25 <sup>++</sup>	<b>38<sup>-</sup></b>	28 <sup>+</sup>	9	-41
– Gauche Parlementaire (PC, PS, DVG, Verts)	25 <sup>+</sup>	<b>39<sup>-</sup></b>	28 <sup>+</sup>	8	-42
dont : – Parti socialiste	28 <sup>++</sup>	<b>40<sup>-</sup></b>	23	9	-35
– Verts	14	<b>44</b>	40 <sup>++</sup>	2 <sup>-</sup>	-70
– Centre	19	<b>52</b>	25	4 <sup>-</sup>	-58
– Grande Droite (UMP, MPF, FN, MNR)	19	<b>58<sup>++</sup></b>	14 <sup>-</sup>	9	-53
dont : – UMP	17	<b>60<sup>++</sup></b>	15 <sup>-</sup>	8	-58
– Sans préférence partisane	16	<b>40</b>	22	22 <sup>++</sup>	-46
<b>NIVEAU DE DIPLOME</b>					
– Sans diplôme, certificat d'études	24	<b>44</b>	13 <sup>-</sup>	19 <sup>++</sup>	-33
– BEPC, CAP, BEP	23	<b>44</b>	22	11	-43
– Baccalauréat	15	<b>51</b>	25	9	-61
– Enseignement supérieur	15 <sup>-</sup>	<b>49</b>	31 <sup>++</sup>	5 <sup>-</sup>	-65
<b>CLASSES ECONOMICO-SOCIALES</b>					
– Classe A (aisée)	22	<b>51</b>	23	4 <sup>-</sup>	-52
– Classe B (moy. supérieure)	17	<b>51</b>	27	5 <sup>-</sup>	-61
– Classe C (moy. inférieure)	22	<b>45</b>	21	12	-44
– Classe D (modeste)	22	<b>37</b>	21	20 <sup>++</sup>	-36
<b>INTÉRÊT PORTÉ AUX NOUVELLES</b>					
– ST Grand	19	<b>49</b>	25	7 <sup>-</sup>	-55
– ST Faible	23	<b>38<sup>-</sup></b>	18 <sup>-</sup>	21 <sup>++</sup>	-33
<b>LECTURE DE LA PRESSE</b>					
– Régulièrement	20	<b>49</b>	22	9	-51
– De temps à autre	22	<b>46</b>	24	8	-48
– Rarement	20	<b>41</b>	25	14	-46
– Jamais	17	<b>44</b>	22	17 <sup>++</sup>	-49
<b>UTILISATION D'INTERNET</b>					
– Oui	20	<b>47</b>	25	8 <sup>-</sup>	-52
dont : – Tous les jours ou presque	18	<b>48</b>	26	8 <sup>-</sup>	-56
– 1 à 5 fois par semaine	24	<b>50</b>	21	5 <sup>-</sup>	-47
– 3 fois par mois ou moins	21	<b>39</b>	28	12	-46
– Non	22	<b>44</b>	19	15 <sup>++</sup>	-41



**Question** : Estimez-vous que les médias d'une façon générale, en 2007, ont trop parlé, pas assez ou comme il faut des choses suivantes ?

**– La crise financière aux Etats-Unis –**

<i>La valeur la plus élevée sur chaque ligne est en gras</i>	En ont trop parlé	En ont parlé comme il faut	N'en ont pas assez parlé	Sans opinion	Indice de saturation
TOTAL	13	<b>38</b>	32	17	-57
<b>SEXE</b>					
– Homme	15	<b>40</b>	32	13 <sup>-</sup>	-57
– Femme	11	<b>35</b>	33	21 <sup>+</sup>	-57
<b>AGE</b>					
– 18 à 24 ans	13	20 <sup>-</sup>	<b>46<sup>++</sup></b>	21	-53
– 25 à 34 ans	12	<b>44</b>	29	15	-61
– 35 à 49 ans	10	<b>40</b>	34	16	-64
– 50 à 64 ans	17	<b>39</b>	35	9 <sup>-</sup>	-57
– 65 ans et plus	12	<b>37</b>	22 <sup>-</sup>	29 <sup>++</sup>	-47
<b>SITUATION PROFESSIONNELLE DE L'INTERVIEWÉ</b>					
– Travaille à son compte	16	<b>46</b>	23	15	-53
– Salarié	12	<b>39</b>	35	14	-62
dont : – Salarié du secteur public	10	35	<b>44<sup>++</sup></b>	11 <sup>-</sup>	-69
– Salarié du secteur privé	14	<b>41</b>	30	15	-57
– Chômeur	9	31	<b>38</b>	22	-60
– Retraité	13	<b>39</b>	26 <sup>-</sup>	22 <sup>++</sup>	-52
– Autre inactif	16	29	<b>40<sup>+</sup></b>	15	-53
<b>PROFESSION DU CHEF DE MÉNAGE</b>					
– Commerçant, artisan, chef d'entreprise	14	<b>53<sup>++</sup></b>	24	9	-63
– Cadre, profession intellectuelle	4 <sup>-</sup>	<b>45</b>	44 <sup>++</sup>	7 <sup>-</sup>	-85
– Profession intermédiaire	16	37	<b>38</b>	9 <sup>-</sup>	-59
– Employé	12	<b>37</b>	32	19	-57
– Ouvrier	13	31 <sup>-</sup>	<b>33</b>	23 <sup>++</sup>	-51
– Inactif, retraité	14	<b>37</b>	28	21 <sup>+</sup>	-51
<b>PRÉFÉRENCE PARTISANE</b>					
– Grande Gauche (EXG, PC, PS, DVG, Verts)	16	30 <sup>-</sup>	<b>38<sup>++</sup></b>	16	-52
– Gauche (EXG, PC, PS, DVG)	17 <sup>+</sup>	30 <sup>-</sup>	<b>37<sup>+</sup></b>	16	-50
– Gauche Parlementaire (PC, PS, DVG, Verts)	16	30 <sup>-</sup>	<b>38<sup>++</sup></b>	16	-52
dont : – Parti socialiste	18 <sup>++</sup>	32 <sup>-</sup>	<b>35</b>	15	-49
– Verts	6	25 <sup>-</sup>	<b>48<sup>++</sup></b>	21	-67
– Centre	9	<b>48<sup>+</sup></b>	38	5 <sup>-</sup>	-77
– Grande Droite (UMP, MPF, FN, MNR)	13	<b>46<sup>++</sup></b>	27	14	-60
dont : – UMP	12	<b>47<sup>++</sup></b>	28	13	-63
– Sans préférence partisane	9	<b>36</b>	26 <sup>-</sup>	29 <sup>++</sup>	-53
<b>NIVEAU DE DIPLOME</b>					
– Sans diplôme, certificat d'études	19 <sup>++</sup>	29 <sup>-</sup>	18 <sup>-</sup>	34 <sup>++</sup>	-28
– BEPC, CAP, BEP	14	<b>38</b>	32	16	-56
– Baccalauréat	11	<b>44</b>	33	12	-66
– Enseignement supérieur	8 <sup>-</sup>	41	<b>42<sup>++</sup></b>	9 <sup>-</sup>	-75
<b>CLASSES ECONOMICO-SOCIALES</b>					
– Classe A (aisée)	13	37	<b>43<sup>++</sup></b>	7 <sup>-</sup>	-67
– Classe B (moy. supérieure)	13	<b>42</b>	32	13	-61
– Classe C (moy. inférieure)	13	<b>38</b>	28	21	-53
– Classe D (modeste)	13	29	<b>35</b>	23	-51
<b>INTÉRÊT PORTÉ AUX NOUVELLES</b>					
– ST Grand	12	<b>40</b>	34	14 <sup>-</sup>	-62
– ST Faible	14	<b>32<sup>-</sup></b>	27	27 <sup>++</sup>	-45
<b>LECTURE DE LA PRESSE</b>					
– Régulièrement	14	<b>43<sup>+</sup></b>	28	15	-57
– De temps à autre	12	36	<b>39<sup>++</sup></b>	13	-63
– Rarement	12	<b>35</b>	31	22	-54
– Jamais	10	30 <sup>-</sup>	<b>32</b>	28 <sup>++</sup>	-52
<b>UTILISATION D'INTERNET</b>					
– Oui	13	<b>39</b>	36 <sup>+</sup>	12 <sup>-</sup>	-62
dont : – Tous les jours ou presque	13	<b>39</b>	37 <sup>+</sup>	11 <sup>-</sup>	-63
– 1 à 5 fois par semaine	11	<b>40</b>	37	12	-66
– 3 fois par mois ou moins	17	<b>34</b>	<b>34</b>	15	-51
– Non	13	<b>35</b>	26 <sup>-</sup>	26 <sup>++</sup>	-48

**Question** : Estimez-vous que les médias d'une façon générale, en 2007, ont trop parlé, pas assez ou comme il faut des choses suivantes ?

**– La baisse du chômage –**

<i>La valeur la plus élevée sur chaque ligne est en gras</i>	En ont trop parlé	En ont parlé comme il faut	N'en ont pas assez parlé	Sans opinion	Indice de saturation
TOTAL	16	<b>39</b>	<b>39</b>	6	<b>-62</b>
<b>SEXE</b>					
– Homme	17	<b>41</b>	37	5	<b>-61</b>
– Femme	15	36	<b>42</b>	7	<b>-63</b>
<b>AGE</b>					
– 18 à 24 ans	12	30 <sup>+</sup>	<b>52<sup>++</sup></b>	6	<b>-70</b>
– 25 à 34 ans	20	<b>42</b>	36	2 <sup>-</sup>	<b>-58</b>
– 35 à 49 ans	14	39	<b>41</b>	6	<b>-66</b>
– 50 à 64 ans	23 <sup>++</sup>	<b>36</b>	<b>36</b>	5	<b>-49</b>
– 65 ans et plus	9 <sup>-</sup>	<b>44</b>	37	10 <sup>++</sup>	<b>-72</b>
<b>SITUATION PROFESSIONNELLE DE L'INTERVIEWÉ</b>					
– Travaille à son compte	14	<b>42</b>	41	3	<b>-69</b>
– Salarié	17	<b>39</b>	<b>39</b>	5	<b>-61</b>
dont : – Salarié du secteur public	17	<b>43</b>	33	7	<b>-59</b>
– Salarié du secteur privé	17	36	<b>43</b>	4	<b>-62</b>
– Chômeur	26 <sup>++</sup>	26 <sup>-</sup>	<b>44</b>	4	<b>-44</b>
– Retraité	14	<b>41</b>	36	9 <sup>+</sup>	<b>-63</b>
– Autre inactif	13	37	<b>47</b>	3	<b>-71</b>
<b>PROFESSION DU CHEF DE MÉNAGE</b>					
– Commerçant, artisan, chef d'entreprise	11	<b>45</b>	44	0 <sup>-</sup>	<b>-78</b>
– Cadre, profession intellectuelle	22	34	<b>36</b>	8	<b>-48</b>
– Profession intermédiaire	14	<b>43</b>	40	3	<b>-69</b>
– Employé	18	<b>37</b>	36	9	<b>-55</b>
– Ouvrier	17	35	<b>44</b>	4	<b>-62</b>
– Inactif, retraité	14	<b>40</b>	38	8	<b>-64</b>
<b>PRÉFÉRENCE PARTISANE</b>					
– Grande Gauche (EXG, PC, PS, DVG, Verts)	18	29 <sup>-</sup>	<b>46<sup>++</sup></b>	7	<b>-57</b>
– Gauche (EXG, PC, PS, DVG)	19	30 <sup>-</sup>	<b>44<sup>+</sup></b>	7	<b>-55</b>
– Gauche Parlementaire (PC, PS, DVG, Verts)	18	31 <sup>-</sup>	<b>44</b>	7	<b>-57</b>
dont : – Parti socialiste	17	32 <sup>-</sup>	<b>43</b>	8	<b>-58</b>
– Verts	11	28	<b>56<sup>++</sup></b>	5	<b>-73</b>
– Centre	26 <sup>++</sup>	<b>40</b>	33	1 <sup>-</sup>	<b>-47</b>
– Grande Droite (UMP, MPF, FN, MNR)	7 <sup>-</sup>	<b>52<sup>++</sup></b>	36	5	<b>-81</b>
dont : – UMP	6 <sup>-</sup>	<b>55<sup>++</sup></b>	34	5	<b>-83</b>
– Sans préférence partisane	19	<b>37</b>	36	8	<b>-54</b>
<b>NIVEAU DE DIPLOME</b>					
– Sans diplôme, certificat d'études	14	32 <sup>-</sup>	<b>44</b>	10 <sup>++</sup>	<b>-62</b>
– BEPC, CAP, BEP	15	40	<b>41</b>	4	<b>-66</b>
– Baccalauréat	19	<b>40</b>	36	5	<b>-57</b>
– Enseignement supérieur	17	<b>42</b>	35	6	<b>-60</b>
<b>CLASSES ÉCONOMICO-SOCIALES</b>					
– Classe A (aisée)	19	<b>42</b>	33	6	<b>-56</b>
– Classe B (moy. supérieure)	14	<b>40</b>	<b>40</b>	6	<b>-66</b>
– Classe C (moy. inférieure)	16	38	<b>41</b>	5	<b>-63</b>
– Classe D (modeste)	22	25 <sup>-</sup>	<b>47</b>	6	<b>-50</b>
<b>INTÉRÊT PORTÉ AUX NOUVELLES</b>					
– ST Grand	16	<b>40</b>	39	5	<b>-63</b>
– ST Faible	16	34	<b>42</b>	8	<b>-60</b>
<b>LECTURE DE LA PRESSE</b>					
– Régulièrement	15	<b>42</b>	37	6	<b>-64</b>
– De temps à autre	18	35	<b>40</b>	7	<b>-57</b>
– Rarement	17	<b>43</b>	38	2 <sup>-</sup>	<b>-64</b>
– Jamais	12	31 <sup>-</sup>	<b>46</b>	11 <sup>++</sup>	<b>-65</b>
<b>UTILISATION D'INTERNET</b>					
– Oui	18	<b>38</b>	<b>38</b>	6	<b>-58</b>
dont : – Tous les jours ou presque	18	<b>40</b>	37	5	<b>-59</b>
– 1 à 5 fois par semaine	17	32	<b>42</b>	9	<b>-57</b>
– 3 fois par mois ou moins	18	<b>41</b>	39	2	<b>-62</b>
– Non	12 <sup>-</sup>	40	<b>41</b>	7	<b>-69</b>

**Question** : Estimez-vous que les médias d'une façon générale, en 2007, ont trop parlé, pas assez ou comme il faut des choses suivantes ?

**– Le Grenelle de l'environnement –**

<i>La valeur la plus élevée sur chaque ligne est en gras</i>	En ont trop parlé	En ont parlé comme il faut	N'en ont pas assez parlé	Sans opinion	Indice de saturation
TOTAL	13	<b>38</b>	37	12	<b>-62</b>
<b>SEXE</b>					
– Homme	15	38	<b>40</b>	7 <sup>-</sup>	<b>-63</b>
– Femme	11	<b>37</b>	35	17 <sup>++</sup>	<b>-61</b>
<b>AGE</b>					
– 18 à 24 ans	7 <sup>-</sup>	28 <sup>-</sup>	<b>50<sup>++</sup></b>	15	<b>-71</b>
– 25 à 34 ans	8 <sup>-</sup>	33	<b>45<sup>++</sup></b>	14	<b>-70</b>
– 35 à 49 ans	16	<b>39</b>	34	11	<b>-57</b>
– 50 à 64 ans	15	<b>42</b>	37	6 <sup>-</sup>	<b>-64</b>
– 65 ans et plus	15	<b>39</b>	29 <sup>-</sup>	17 <sup>++</sup>	<b>-53</b>
<b>SITUATION PROFESSIONNELLE DE L'INTERVIEWÉ</b>					
– Travaille à son compte	19	31	<b>44</b>	6	<b>-56</b>
– Salarié	12	38	<b>39</b>	11	<b>-65</b>
dont : – Salarié du secteur public	16	<b>40</b>	<b>40</b>	4 <sup>-</sup>	<b>-64</b>
– Salarié du secteur privé	10	36	<b>39</b>	15	<b>-65</b>
– Chômeur	10	30	<b>46</b>	14	<b>-66</b>
– Retraité	16	<b>41</b>	31 <sup>-</sup>	12	<b>-56</b>
– Autre inactif	7 <sup>-</sup>	<b>38</b>	<b>38</b>	17	<b>-69</b>
<b>PROFESSION DU CHEF DE MÉNAGE</b>					
– Commerçant, artisan, chef d'entreprise	20	19 <sup>-</sup>	<b>56<sup>++</sup></b>	5	<b>-55</b>
– Cadre, profession intellectuelle	12	<b>42</b>	41	5 <sup>-</sup>	<b>-71</b>
– Profession intermédiaire	7 <sup>-</sup>	37	<b>50<sup>++</sup></b>	6 <sup>-</sup>	<b>-80</b>
– Employé	12	<b>36</b>	35	17	<b>-59</b>
– Ouvrier	12	36	<b>37</b>	15	<b>-61</b>
– Inactif, retraité	15	<b>40</b>	31 <sup>-</sup>	14	<b>-56</b>
<b>PRÉFÉRENCE PARTISANE</b>					
– Grande Gauche (EXG, PC, PS, DVG, Verts)	14	32 <sup>-</sup>	<b>42<sup>+</sup></b>	12	<b>-60</b>
– Gauche (EXG, PC, PS, DVG)	15	31 <sup>-</sup>	<b>41</b>	13	<b>-57</b>
– Gauche Parlementaire (PC, PS, DVG, Verts)	15	31 <sup>-</sup>	<b>41</b>	13	<b>-57</b>
dont : – Parti socialiste	15	32 <sup>-</sup>	<b>39</b>	14	<b>-56</b>
– Verts	10	33	<b>51<sup>+</sup></b>	6	<b>-74</b>
– Centre	13	<b>43</b>	41	3 <sup>-</sup>	<b>-71</b>
– Grande Droite (UMP, MPF, FN, MNR)	13	<b>44<sup>+</sup></b>	34	9	<b>-65</b>
dont : – UMP	14	<b>45<sup>++</sup></b>	33	8 <sup>-</sup>	<b>-64</b>
– Sans préférence partisane	13	<b>37</b>	30 <sup>-</sup>	20 <sup>++</sup>	<b>-54</b>
<b>NIVEAU DE DIPLÔME</b>					
– Sans diplôme, certificat d'études	15	<b>35</b>	27 <sup>-</sup>	23 <sup>++</sup>	<b>-47</b>
– BEPC, CAP, BEP	12	<b>37</b>	<b>37</b>	14	<b>-62</b>
– Baccalauréat	16	<b>40</b>	36	8	<b>-60</b>
– Enseignement supérieur	11	39	<b>46<sup>++</sup></b>	4 <sup>-</sup>	<b>-74</b>
<b>CLASSES ÉCONOMICO-SOCIALES</b>					
– Classe A (aisée)	17	<b>41</b>	39	3 <sup>-</sup>	<b>-63</b>
– Classe B (moy. supérieure)	16	35	<b>40</b>	9	<b>-59</b>
– Classe C (moy. inférieure)	10	<b>38</b>	37	15	<b>-65</b>
– Classe D (modeste)	11	32	<b>39</b>	18 <sup>+</sup>	<b>-60</b>
<b>INTÉRÊT PORTÉ AUX NOUVELLES</b>					
– ST Grand	14	<b>41</b>	37	8 <sup>-</sup>	<b>-64</b>
– ST Faible	11	28 <sup>-</sup>	<b>39</b>	22 <sup>++</sup>	<b>-56</b>
<b>LECTURE DE LA PRESSE</b>					
– Régulièrement	17 <sup>+</sup>	<b>40</b>	34	9	<b>-57</b>
– De temps à autre	12	35	<b>42</b>	11	<b>-65</b>
– Rarement	6 <sup>-</sup>	37	<b>41</b>	16	<b>-72</b>
– Jamais	14	<b>36</b>	34	16	<b>-56</b>
<b>UTILISATION D'INTERNET</b>					
– Oui	13	37	<b>42<sup>++</sup></b>	8 <sup>-</sup>	<b>-66</b>
dont : – Tous les jours ou presque	13	37	<b>42<sup>+</sup></b>	8 <sup>-</sup>	<b>-66</b>
– 1 à 5 fois par semaine	16	35	<b>43</b>	6 <sup>-</sup>	<b>-62</b>
– 3 fois par mois ou moins	9	36	<b>37</b>	18	<b>-64</b>
– Non	13	<b>39</b>	30 <sup>-</sup>	18 <sup>++</sup>	<b>-56</b>

**Question** : Estimez-vous que les médias d'une façon générale, en 2007, ont trop parlé, pas assez ou comme il faut des choses suivantes ?

**– Le conflit au Darfour –**

<i>La valeur la plus élevée sur chaque ligne est en gras</i>	En ont trop parlé	En ont parlé comme il faut	N'en ont pas assez parlé	Sans opinion	Indice de saturation
TOTAL	12	36	<b>39</b>	13	-63
<b>SEXE</b>					
– Homme	14	36	<b>40</b>	10	-62
– Femme	10	36	<b>39</b>	15	-65
<b>AGE</b>					
– 18 à 24 ans	18*	32	<b>36</b>	14	-50
– 25 à 34 ans	5 <sup>-</sup>	34	<b>54<sup>++</sup></b>	7 <sup>-</sup>	-83
– 35 à 49 ans	12	36	<b>42</b>	10	-66
– 50 à 64 ans	14	<b>39</b>	<b>39</b>	8 <sup>-</sup>	-64
– 65 ans et plus	10	<b>39</b>	27 <sup>-</sup>	24 <sup>++</sup>	-56
<b>SITUATION PROFESSIONNELLE DE L'INTERVIEWÉ</b>					
– Travaille à son compte	16	<b>44</b>	32	8	-60
– Salarié	10	36	<b>45<sup>++</sup></b>	9 <sup>-</sup>	-71
dont : – Salarié du secteur public	11	30	<b>54<sup>++</sup></b>	5 <sup>-</sup>	-73
– Salarié du secteur privé	10	39	<b>40</b>	11	-69
– Chômeur	8	36	<b>45</b>	11	-73
– Retraité	12	<b>38</b>	31 <sup>-</sup>	19 <sup>++</sup>	-57
– Autre inactif	15	32	<b>39</b>	14	-56
<b>PROFESSION DU CHEF DE MÉNAGE</b>					
– Commerçant, artisan, chef d'entreprise	9	<b>50<sup>+</sup></b>	32	9	-73
– Cadre, profession intellectuelle	10	31	<b>54<sup>++</sup></b>	5 <sup>-</sup>	-75
– Profession intermédiaire	9	36	<b>50<sup>++</sup></b>	5 <sup>-</sup>	-77
– Employé	17	32	<b>36</b>	15	-51
– Ouvrier	9	<b>39</b>	<b>39</b>	13	-69
– Inactif, retraité	13	<b>36</b>	32 <sup>-</sup>	19 <sup>++</sup>	-55
<b>PRÉFÉRENCE PARTISANE</b>					
– Grande Gauche (EXG, PC, PS, DVG, Verts)	13	31 <sup>-</sup>	<b>45<sup>++</sup></b>	11	-63
– Gauche (EXG, PC, PS, DVG)	13	31 <sup>-</sup>	<b>45<sup>++</sup></b>	11	-63
– Gauche Parlementaire (PC, PS, DVG, Verts)	12	32	<b>45<sup>+</sup></b>	11	-65
dont : – Parti socialiste	13	31	<b>44</b>	12	-62
– Verts	10	34	<b>45</b>	11	-69
– Centre	8	30	<b>56<sup>++</sup></b>	6 <sup>-</sup>	-78
– Grande Droite (UMP, MPF, FN, MNR)	13	<b>44<sup>++</sup></b>	32 <sup>-</sup>	11	-63
dont : – UMP	11	<b>44<sup>++</sup></b>	35	10	-68
– Sans préférence partisane	10	<b>40</b>	29 <sup>-</sup>	21 <sup>++</sup>	-59
<b>NIVEAU DE DIPLOME</b>					
– Sans diplôme, certificat d'études	16	<b>33</b>	22 <sup>-</sup>	29 <sup>++</sup>	-39
– BEPC, CAP, BEP	12	<b>43<sup>++</sup></b>	34 <sup>-</sup>	11	-65
– Baccalauréat	12	35	<b>43</b>	10	-66
– Enseignement supérieur	8 <sup>-</sup>	29 <sup>-</sup>	<b>58<sup>++</sup></b>	5 <sup>-</sup>	-79
<b>CLASSES ÉCONOMICO-SOCIALES</b>					
– Classe A (aisée)	11	37	<b>47<sup>++</sup></b>	5 <sup>-</sup>	-73
– Classe B (moy. supérieure)	11	33	<b>47<sup>++</sup></b>	9 <sup>-</sup>	-69
– Classe C (moy. inférieure)	13	<b>37</b>	36	14	-60
– Classe D (modeste)	15	33	<b>34</b>	18	-52
<b>INTÉRÊT PORTÉ AUX NOUVELLES</b>					
– ST Grand	11	38	<b>42</b>	9 <sup>-</sup>	-69
– ST Faible	14	<b>33</b>	31 <sup>-</sup>	22 <sup>++</sup>	-50
<b>LECTURE DE LA PRESSE</b>					
– Régulièrement	13	36	<b>40</b>	11	-63
– De temps à autre	10	37	<b>42</b>	11	-69
– Rarement	10	34	<b>42</b>	14	-66
– Jamais	12	<b>38</b>	30 <sup>-</sup>	20 <sup>++</sup>	-56
<b>UTILISATION D'INTERNET</b>					
– Oui	11	34	<b>46<sup>++</sup></b>	9 <sup>-</sup>	-69
dont : – Tous les jours ou presque	12	34	<b>47<sup>++</sup></b>	7 <sup>-</sup>	-69
– 1 à 5 fois par semaine	11	35	<b>45</b>	9	-69
– 3 fois par mois ou moins	10	26	<b>46</b>	18	-62
– Non	12	<b>41<sup>+</sup></b>	28 <sup>-</sup>	19 <sup>++</sup>	-57

**Question** : Estimez-vous que les médias d'une façon générale, en 2007, ont trop parlé, pas assez ou comme il faut des choses suivantes ?

**– Le réchauffement climatique –**

<i>La valeur la plus élevée sur chaque ligne est en gras</i>	En ont trop parlé	En ont parlé comme il faut	N'en ont pas assez parlé	Sans opinion	Indice de saturation
TOTAL	17	36	<b>45</b>	2	-64
<b>SEXE</b>					
– Homme	19	33	<b>47</b>	1	-61
– Femme	16	38	<b>43</b>	3	-65
<b>AGE</b>					
– 18 à 24 ans	15	31	<b>51</b>	3	-67
– 25 à 34 ans	13	35	<b>49</b>	3	-71
– 35 à 49 ans	18	30 <sup>-</sup>	<b>51<sup>+</sup></b>	1	-63
– 50 à 64 ans	16	39	<b>44</b>	1	-67
– 65 ans et plus	22 <sup>+</sup>	<b>43<sup>++</sup></b>	31 <sup>-</sup>	4 <sup>+</sup>	-52
<b>SITUATION PROFESSIONNELLE DE L'INTERVIEWE</b>					
– Travaille à son compte	25	<b>38</b>	37	0	-50
– Salarié	16	34	<b>49</b>	1	-67
dont : – Salarié du secteur public	17	33	<b>48</b>	2	-64
– Salarié du secteur privé	15	34	<b>50</b>	1	-69
– Chômeur	14	23 <sup>-</sup>	<b>58<sup>++</sup></b>	5 <sup>+</sup>	-67
– Retraité	21	<b>41</b>	35 <sup>-</sup>	3	-55
– Autre inactif	10 <sup>-</sup>	37	<b>50</b>	3	-77
<b>PROFESSION DU CHEF DE MÉNAGE</b>					
– Commerçant, artisan, chef d'entreprise	11	24 <sup>-</sup>	<b>65<sup>++</sup></b>	0	-78
– Cadre, profession intellectuelle	14	37	<b>49</b>	0	-72
– Profession intermédiaire	16	33	<b>50</b>	1	-67
– Employé	18	33	<b>45</b>	4	-60
– Ouvrier	14	32	<b>52<sup>+</sup></b>	2	-70
– Inactif, retraité	20	<b>41<sup>+</sup></b>	35 <sup>-</sup>	4 <sup>++</sup>	-56
<b>PRÉFÉRENCE PARTISANE</b>					
– Grande Gauche (EXG, PC, PS, DVG, Verts)	17	32	<b>49</b>	2	-64
– Gauche (EXG, PC, PS, DVG)	18	32	<b>48</b>	2	-62
– Gauche Parlementaire (PC, PS, DVG, Verts)	18	32	<b>48</b>	2	-62
dont : – Parti socialiste	19	35	<b>44</b>	2	-60
– Verts	9	30	<b>61<sup>++</sup></b>	0	-82
– Centre	17	36	<b>47</b>	0	-66
– Grande Droite (UMP, MPF, FN, MNR)	19	<b>41</b>	37 <sup>-</sup>	3	-59
dont : – UMP	19	<b>43<sup>++</sup></b>	36 <sup>-</sup>	2	-60
– Sans préférence partisane	16	39	<b>41</b>	4 <sup>+</sup>	-64
<b>NIVEAU DE DIPLOME</b>					
– Sans diplôme, certificat d'études	20	<b>39</b>	36 <sup>-</sup>	5 <sup>++</sup>	-55
– BEPC, CAP, BEP	18	35	<b>44</b>	3	-61
– Baccalauréat	16	34	<b>48</b>	2	-66
– Enseignement supérieur	14	35	<b>51<sup>+</sup></b>	0 <sup>-</sup>	-72
<b>CLASSES ECONOMICO-SOCIALES</b>					
– Classe A (aisée)	13	36	<b>50</b>	1	-73
– Classe B (moy. supérieure)	18	33	<b>47</b>	2	-62
– Classe C (moy. inférieure)	19	36	<b>43</b>	2	-60
– Classe D (modeste)	15	33	<b>47</b>	5 <sup>+</sup>	-65
<b>INTÉRÊT PORTÉ AUX NOUVELLES</b>					
– ST Grand	18	37	<b>44</b>	1	-63
– ST Faible	17	32	<b>46</b>	5 <sup>++</sup>	-61
<b>LECTURE DE LA PRESSE</b>					
– Régulièrement	19	39	<b>40<sup>-</sup></b>	2	-60
– De temps à autre	16	34	<b>49</b>	1	-67
– Rarement	13	33	<b>51</b>	3	-71
– Jamais	18	34	<b>43</b>	5 <sup>++</sup>	-59
<b>UTILISATION D'INTERNET</b>					
– Oui	17	33	<b>49</b>	1	-65
dont : – Tous les jours ou presque	16	35	<b>48</b>	1	-67
– 1 à 5 fois par semaine	18	32	<b>48</b>	2	-62
– 3 fois par mois ou moins	22	20 <sup>-</sup>	<b>56<sup>+</sup></b>	2	-54
– Non	17	<b>41<sup>+</sup></b>	38 <sup>-</sup>	4 <sup>++</sup>	-62

**Question :** Estimez-vous que les médias d'une façon générale, en 2007, ont trop parlé, pas assez ou comme il faut des choses suivantes ?

**– Le pouvoir d'achat –**

<i>La valeur la plus élevée sur chaque ligne est en gras</i>	En ont trop parlé	En ont parlé comme il faut	N'en ont pas assez parlé	Sans opinion	Indice de saturation
TOTAL	16	32	<b>50</b>	2	-66
<b>SEXE</b>					
– Homme	18	29	<b>51</b>	2	-62
– Femme	15	34	<b>49</b>	2	-68
<b>AGE</b>					
– 18 à 24 ans	26 <sup>++</sup>	23 <sup>˘</sup>	<b>48</b>	3	-45
– 25 à 34 ans	22 <sup>+</sup>	32	<b>45</b>	1	-55
– 35 à 49 ans	16	30	<b>52</b>	2	-66
– 50 à 64 ans	10 <sup>˘</sup>	34	<b>55</b>	1	-79
– 65 ans et plus	14	33	<b>48</b>	5 <sup>++</sup>	-67
<b>SITUATION PROFESSIONNELLE DE L'INTERVIEWÉ</b>					
– Travaille à son compte	19	39	<b>42</b>	0	-62
– Salarié	18	30	<b>50</b>	2	-62
dont : – Salarié du secteur public	17	31	<b>50</b>	2	-64
– Salarié du secteur privé	18	30	<b>50</b>	2	-62
– Chômeur	20	19 <sup>˘</sup>	<b>60<sup>+</sup></b>	1	-59
– Retraité	15	33	<b>49</b>	3	-67
– Autre inactif	11	35	<b>51</b>	3	-75
<b>PROFESSION DU CHEF DE MÉNAGE</b>					
– Commerçant, artisan, chef d'entreprise	13	36	<b>51</b>	0	-74
– Cadre, profession intellectuelle	29 <sup>++</sup>	26	<b>43</b>	2	-40
– Profession intermédiaire	18	31	<b>50</b>	1	-63
– Employé	14	25	<b>59<sup>+</sup></b>	2	-70
– Ouvrier	16	29	<b>52</b>	3	-65
– Inactif, retraité	13	36	<b>48</b>	3	-71
<b>PRÉFÉRENCE PARTISANE</b>					
– Grande Gauche (EXG, PC, PS, DVG, Verts)	15	22 <sup>˘</sup>	<b>61<sup>++</sup></b>	2	-68
– Gauche (EXG, PC, PS, DVG)	14	23 <sup>˘</sup>	<b>62<sup>++</sup></b>	1	-71
– Gauche Parlementaire (PC, PS, DVG, Verts)	15	22 <sup>˘</sup>	<b>61<sup>++</sup></b>	2	-68
dont : – Parti socialiste	13	24 <sup>˘</sup>	<b>61<sup>++</sup></b>	2	-72
– Verts	25	22	<b>51</b>	2	-48
– Centre	24 <sup>+</sup>	36	<b>40<sup>˘</sup></b>	0	-52
– Grande Droite (UMP, MPF, FN, MNR)	17	<b>41<sup>++</sup></b>	40 <sup>˘</sup>	2	-64
dont : – UMP	16	<b>43<sup>++</sup></b>	40 <sup>˘</sup>	1	-67
– Sans préférence partisane	15	32	<b>48</b>	5 <sup>++</sup>	-65
<b>NIVEAU DE DIPLOME</b>					
– Sans diplôme, certificat d'études	13	33	<b>50</b>	4 <sup>+</sup>	-70
– BEPC, CAP, BEP	16	29	<b>53</b>	2	-66
– Baccalauréat	11	28	<b>61<sup>++</sup></b>	0 <sup>˘</sup>	-78
– Enseignement supérieur	22 <sup>++</sup>	35	<b>41<sup>˘</sup></b>	2	-54
<b>CLASSES ECONOMICO-SOCIALES</b>					
– Classe A (aisée)	21	36	<b>42<sup>˘</sup></b>	1	-57
– Classe B (moy. supérieure)	18	28	<b>52</b>	2	-62
– Classe C (moy. inférieure)	14	31	<b>53</b>	2	-70
– Classe D (modeste)	11	34	<b>53</b>	2	-76
<b>INTÉRÊT PORTÉ AUX NOUVELLES</b>					
– ST Grand	17	33	<b>48</b>	2	-64
– ST Faible	16	26 <sup>˘</sup>	<b>55</b>	3	-65
<b>LECTURE DE LA PRESSE</b>					
– Régulièrement	16	33	<b>49</b>	2	-66
– De temps à autre	19	33	<b>47</b>	1	-61
– Rarement	13	30	<b>56</b>	1	-73
– Jamais	16	24 <sup>˘</sup>	<b>54</b>	6 <sup>++</sup>	-62
<b>UTILISATION D'INTERNET</b>					
– Oui	18	31	<b>50</b>	1	-63
dont : – Tous les jours ou presque	19	33	<b>47</b>	1	-61
– 1 à 5 fois par semaine	16	23 <sup>˘</sup>	<b>60<sup>++</sup></b>	1	-67
– 3 fois par mois ou moins	11	37	<b>52</b>	0	-78
– Non	14	32	<b>51</b>	3	-69

**Question** : Estimez-vous que les médias d'une façon générale, en 2007, ont trop parlé, pas assez ou comme il faut des choses suivantes ?

**– Les manifestations des moines en Birmanie –**

<i>La valeur la plus élevée sur chaque ligne est en gras</i>	En ont trop parlé	En ont parlé comme il faut	N'en ont pas assez parlé	Sans opinion	Indice de saturation
TOTAL	5	35	<b>38</b>	22	-68
<b>SEXE</b>					
– Homme	4	<b>38</b>	37	21	-71
– Femme	5	33	<b>40</b>	22	-68
<b>AGE</b>					
– 18 à 24 ans	4	21 <sup>-</sup>	<b>48<sup>+</sup></b>	27	-65
– 25 à 34 ans	4	30	<b>44</b>	22	-70
– 35 à 49 ans	4	35	<b>41</b>	20	-72
– 50 à 64 ans	6	<b>42<sup>++</sup></b>	40	12 <sup>-</sup>	-76
– 65 ans et plus	6	<b>38</b>	24 <sup>-</sup>	32 <sup>++</sup>	-56
<b>SITUATION PROFESSIONNELLE DE L'INTERVIEWÉ</b>					
– Travaille à son compte	6	<b>45</b>	29	20	-68
– Salarié	5	35	<b>42</b>	18 <sup>-</sup>	-72
dont : – Salarié du secteur public	3	<b>42<sup>+</sup></b>	<b>42</b>	13 <sup>-</sup>	-81
– Salarié du secteur privé	6	31	<b>42</b>	21	-67
– Chômeur	1	21 <sup>-</sup>	<b>53<sup>++</sup></b>	25	-73
– Retraité	6	<b>39</b>	30 <sup>-</sup>	25	-63
– Autre inactif	4	31	<b>41</b>	24	-68
<b>PROFESSION DU CHEF DE MÉNAGE</b>					
– Commerçant, artisan, chef d'entreprise	2	<b>40</b>	39	19	-77
– Cadre, profession intellectuelle	1 <sup>-</sup>	40	<b>47<sup>+</sup></b>	12 <sup>-</sup>	-86
– Profession intermédiaire	6	35	<b>47<sup>++</sup></b>	12 <sup>-</sup>	-76
– Employé	6	<b>35</b>	33	26	-62
– Ouvrier	4	26 <sup>-</sup>	<b>45<sup>+</sup></b>	25	-67
– Inactif, retraité	6	<b>38</b>	30 <sup>-</sup>	26	-62
<b>PRÉFÉRENCE PARTISANE</b>					
– Grande Gauche (EXG, PC, PS, DVG, Verts)	5	30 <sup>-</sup>	<b>41</b>	24	-66
– Gauche (EXG, PC, PS, DVG)	5	30 <sup>-</sup>	<b>39</b>	26	-64
– Gauche Parlementaire (PC, PS, DVG, Verts)	4	31	<b>42</b>	23	-69
dont : – Parti socialiste	4	31	<b>40</b>	25	-67
– Verts	0	27	<b>59<sup>++</sup></b>	14	-86
– Centre	3	44	<b>50<sup>++</sup></b>	3 <sup>-</sup>	-91
– Grande Droite (UMP, MPF, FN, MNR)	6	<b>41<sup>+</sup></b>	35	18	-70
dont : – UMP	5	<b>42<sup>++</sup></b>	37	16 <sup>-</sup>	-74
– Sans préférence partisane	4	<b>35</b>	30 <sup>-</sup>	31 <sup>++</sup>	-61
<b>NIVEAU DE DIPLOME</b>					
– Sans diplôme, certificat d'études	7	<b>31</b>	27 <sup>-</sup>	35 <sup>++</sup>	-51
– BEPC, CAP, BEP	6	<b>38</b>	34	22	-66
– Baccalauréat	5	31	<b>47<sup>++</sup></b>	17	-73
– Enseignement supérieur	1 <sup>-</sup>	37	<b>48<sup>++</sup></b>	14 <sup>-</sup>	-84
<b>CLASSES ECONOMICO-SOCIALES</b>					
– Classe A (aisée)	2 <sup>-</sup>	43 <sup>++</sup>	<b>44</b>	11 <sup>-</sup>	-85
– Classe B (moy. supérieure)	6	36	<b>40</b>	18	-70
– Classe C (moy. inférieure)	5	36	<b>38</b>	21	-69
– Classe D (modeste)	6	23 <sup>-</sup>	<b>37</b>	34 <sup>++</sup>	-54
<b>INTÉRÊT PORTÉ AUX NOUVELLES</b>					
– ST Grand	3 <sup>-</sup>	38	<b>43<sup>++</sup></b>	16 <sup>-</sup>	-78
– ST Faible	8 <sup>+</sup>	<b>29</b>	27 <sup>-</sup>	36 <sup>++</sup>	-48
<b>LECTURE DE LA PRESSE</b>					
– Régulièrement	6	<b>39</b>	38	17 <sup>-</sup>	-71
– De temps à autre	4	34	<b>42</b>	20	-72
– Rarement	2 <sup>-</sup>	29	<b>39</b>	30 <sup>++</sup>	-66
– Jamais	5	<b>33</b>	32	30 <sup>++</sup>	-60
<b>UTILISATION D'INTERNET</b>					
– Oui	4	35	<b>45<sup>++</sup></b>	16 <sup>-</sup>	-76
dont : – Tous les jours ou presque	4	35	<b>45<sup>++</sup></b>	16 <sup>-</sup>	-76
– 1 à 5 fois par semaine	0 <sup>-</sup>	38	<b>46<sup>+</sup></b>	16	-84
– 3 fois par mois ou moins	6	31	<b>41</b>	22	-66
– Non	7	<b>36</b>	27 <sup>-</sup>	30 <sup>++</sup>	-56



**Question** : Estimez-vous que les médias d'une façon générale, en 2007, ont trop parlé, pas assez ou comme il faut des choses suivantes ?

**– La réforme des régimes spéciaux de retraite –**

<i>La valeur la plus élevée sur chaque ligne est en gras</i>	En ont trop parlé	En ont parlé comme il faut	N'en ont pas assez parlé	Sans opinion	Indice de saturation
<b>TOTAL</b>	12	37	<b>46</b>	5	<b>-71</b>
<b>SEXE</b>					
– Homme	14	36	<b>46</b>	4	<b>-68</b>
– Femme	10	38	<b>47</b>	5	<b>-75</b>
<b>AGE</b>					
– 18 à 24 ans	17	29	<b>46</b>	8	<b>-58</b>
– 25 à 34 ans	16	<b>41</b>	39 <sup>-</sup>	4	<b>-64</b>
– 35 à 49 ans	10	34	<b>50</b>	6	<b>-74</b>
– 50 à 64 ans	12	39	<b>47</b>	2 <sup>-</sup>	<b>-74</b>
– 65 ans et plus	7 <sup>-</sup>	42	<b>46</b>	5	<b>-81</b>
<b>SITUATION PROFESSIONNELLE DE L'INTERVIEWÉ</b>					
– Travaille à son compte	19	34	<b>44</b>	3	<b>-59</b>
– Salarié	13	37	<b>45</b>	5	<b>-69</b>
dont : – Salarié du secteur public	12	42	<b>43</b>	3	<b>-73</b>
– Salarié du secteur privé	13	34	<b>47</b>	6	<b>-68</b>
– Chômeur	13	40	<b>43</b>	4	<b>-70</b>
– Retraité	9	41	<b>46</b>	4	<b>-78</b>
– Autre inactif	11	32	<b>52</b>	5	<b>-73</b>
<b>PROFESSION DU CHEF DE MÉNAGE</b>					
– Commerçant, artisan, chef d'entreprise	19	31	<b>45</b>	5	<b>-57</b>
– Cadre, profession intellectuelle	14	41	<b>42</b>	3	<b>-69</b>
– Profession intermédiaire	11	<b>42</b>	<b>42</b>	5	<b>-73</b>
– Employé	14	33	<b>46</b>	7	<b>-65</b>
– Ouvrier	13	32	<b>51</b>	4	<b>-70</b>
– Inactif, retraité	9	40	<b>46</b>	5	<b>-77</b>
<b>PRÉFÉRENCE PARTISANE</b>					
– Grande Gauche (EXG, PC, PS, DVG, Verts)	12	30 <sup>-</sup>	<b>54<sup>++</sup></b>	4	<b>-72</b>
– Gauche (EXG, PC, PS, DVG)	13	30 <sup>-</sup>	<b>53<sup>++</sup></b>	4	<b>-70</b>
– Gauche Parlementaire (PC, PS, DVG, Verts)	13	31 <sup>-</sup>	<b>52<sup>+</sup></b>	4	<b>-70</b>
dont : – Parti socialiste	13	33	<b>51</b>	3	<b>-71</b>
– Verts	8	30	<b>58</b>	4	<b>-80</b>
– Centre	13	<b>44</b>	41	2	<b>-72</b>
– Grande Droite (UMP, MPF, FN, MNR)	12	<b>45<sup>++</sup></b>	39 <sup>-</sup>	4	<b>-72</b>
dont : – UMP	13	<b>46<sup>++</sup></b>	38 <sup>-</sup>	3	<b>-71</b>
– Sans préférence partisane	10	40	<b>41</b>	9 <sup>++</sup>	<b>-71</b>
<b>NIVEAU DE DIPLOME</b>					
– Sans diplôme, certificat d'études	9	36	<b>47</b>	8 <sup>+</sup>	<b>-74</b>
– BEPC, CAP, BEP	13	34	<b>48</b>	5	<b>-69</b>
– Baccalauréat	17 <sup>+</sup>	34	<b>45</b>	4	<b>-62</b>
– Enseignement supérieur	10	44 <sup>++</sup>	<b>45</b>	1 <sup>-</sup>	<b>-79</b>
<b>CLASSES ECONOMICO-SOCIALES</b>					
– Classe A (aisée)	11	41	<b>47</b>	1 <sup>-</sup>	<b>-77</b>
– Classe B (moy. supérieure)	12	39	<b>45</b>	4	<b>-72</b>
– Classe C (moy. inférieure)	13	37	<b>46</b>	4	<b>-70</b>
– Classe D (modeste)	13	35	<b>44</b>	8	<b>-66</b>
<b>INTÉRÊT PORTÉ AUX NOUVELLES</b>					
– ST Grand	12	39	<b>46</b>	3 <sup>-</sup>	<b>-73</b>
– ST Faible	13	33	<b>47</b>	7	<b>-67</b>
<b>LECTURE DE LA PRESSE</b>					
– Régulièrement	13	40	<b>43</b>	4	<b>-70</b>
– De temps à autre	13	37	<b>48</b>	2 <sup>-</sup>	<b>-72</b>
– Rarement	12	35	<b>46</b>	7	<b>-69</b>
– Jamais	6 <sup>-</sup>	34	<b>50</b>	10 <sup>++</sup>	<b>-78</b>
<b>UTILISATION D'INTERNET</b>					
– Oui	13	38	<b>45</b>	4	<b>-70</b>
dont : – Tous les jours ou presque	14	40	<b>43</b>	3 <sup>-</sup>	<b>-69</b>
– 1 à 5 fois par semaine	9	37	<b>50</b>	4	<b>-78</b>
– 3 fois par mois ou moins	12	29	<b>50</b>	9	<b>-67</b>
– Non	10	36	<b>48</b>	6	<b>-74</b>



**Question :** Estimez-vous que les médias d'une façon générale, en 2007, ont trop parlé, pas assez ou comme il faut des choses suivantes ?

**– Les sans abris et les SDF –**

<i>La valeur la plus élevée sur chaque ligne est en gras</i>	En ont trop parlé	En ont parlé comme il faut	N'en ont pas assez parlé	Sans opinion	Indice de saturation
TOTAL	13	36	<b>49</b>	2	<b>-72</b>
<b>SEXE</b>					
– Homme	15	37	<b>45</b>	3	<b>-67</b>
– Femme	11	36	<b>51</b>	2	<b>-76</b>
<b>AGE</b>					
– 18 à 24 ans	12	26 <sup>-</sup>	<b>60<sup>++</sup></b>	2	<b>-74</b>
– 25 à 34 ans	7 <sup>-</sup>	33	<b>58<sup>++</sup></b>	2	<b>-84</b>
– 35 à 49 ans	13	34	<b>51</b>	2	<b>-72</b>
– 50 à 64 ans	16	41	<b>42<sup>-</sup></b>	1	<b>-67</b>
– 65 ans et plus	16	<b>42<sup>+</sup></b>	38 <sup>-</sup>	4 <sup>+</sup>	<b>-64</b>
<b>SITUATION PROFESSIONNELLE DE L'INTERVIEWÉ</b>					
– Travaille à son compte	23 <sup>++</sup>	37	<b>40</b>	0	<b>-54</b>
– Salarié	10	35	<b>53</b>	2	<b>-78</b>
dont : – Salarié du secteur public	8 <sup>-</sup>	34	<b>58<sup>++</sup></b>	0 <sup>-</sup>	<b>-84</b>
– Salarié du secteur privé	12	35	<b>50</b>	3	<b>-73</b>
– Chômeur	4 <sup>-</sup>	32	<b>64<sup>++</sup></b>	0	<b>-92</b>
– Retraité	16	<b>41</b>	40 <sup>-</sup>	3	<b>-65</b>
– Autre inactif	15	33	<b>49</b>	3	<b>-67</b>
<b>PROFESSION DU CHEF DE MÉNAGE</b>					
– Commerçant, artisan, chef d'entreprise	17	34	<b>49</b>	0	<b>-66</b>
– Cadre, profession intellectuelle	9	40	<b>50</b>	1	<b>-81</b>
– Profession intermédiaire	13	41	<b>45</b>	1	<b>-73</b>
– Employé	11	24 <sup>-</sup>	<b>62<sup>++</sup></b>	3	<b>-75</b>
– Ouvrier	11	31	<b>56<sup>+</sup></b>	2	<b>-76</b>
– Inactif, retraité	15	40	<b>42<sup>-</sup></b>	3	<b>-67</b>
<b>PRÉFÉRENCE PARTISANE</b>					
– Grande Gauche (EXG, PC, PS, DVG, Verts)	9 <sup>-</sup>	31 <sup>-</sup>	<b>58<sup>++</sup></b>	2	<b>-80</b>
– Gauche (EXG, PC, PS, DVG)	9 <sup>-</sup>	31 <sup>-</sup>	<b>58<sup>++</sup></b>	2	<b>-80</b>
– Gauche Parlementaire (PC, PS, DVG, Verts)	9 <sup>-</sup>	34	<b>56<sup>++</sup></b>	1	<b>-81</b>
dont : – Parti socialiste	9 <sup>-</sup>	36	<b>53</b>	2	<b>-80</b>
– Verts	10	28	<b>62<sup>+</sup></b>	0	<b>-80</b>
– Centre	19	38	<b>43</b>	0	<b>-62</b>
– Grande Droite (UMP, MPF, FN, MNR)	20 <sup>++</sup>	<b>43<sup>++</sup></b>	35 <sup>-</sup>	2	<b>-58</b>
dont : – UMP	19 <sup>++</sup>	<b>46<sup>++</sup></b>	33 <sup>-</sup>	2	<b>-60</b>
– Sans préférence partisane	10	38	<b>48</b>	4 <sup>+</sup>	<b>-76</b>
<b>NIVEAU DE DIPLÔME</b>					
– Sans diplôme, certificat d'études	17	34	<b>46</b>	3	<b>-63</b>
– BEPC, CAP, BEP	14	35	<b>48</b>	3	<b>-69</b>
– Baccalauréat	10	38	<b>51</b>	1	<b>-79</b>
– Enseignement supérieur	10	39	<b>49</b>	2	<b>-78</b>
<b>CLASSES ÉCONOMICO-SOCIALES</b>					
– Classe A (aisée)	15	<b>45<sup>++</sup></b>	39 <sup>-</sup>	1	<b>-69</b>
– Classe B (moy. supérieure)	12	32	<b>54</b>	2	<b>-74</b>
– Classe C (moy. inférieure)	14	35	<b>50</b>	1	<b>-71</b>
– Classe D (modeste)	16	34	<b>47</b>	3	<b>-65</b>
<b>INTÉRÊT PORTÉ AUX NOUVELLES</b>					
– ST Grand	12	38	<b>49</b>	1	<b>-75</b>
– ST Faible	15	32	<b>49</b>	4 <sup>+</sup>	<b>-66</b>
<b>LECTURE DE LA PRESSE</b>					
– Régulièrement	14	38	<b>46</b>	2	<b>-70</b>
– De temps à autre	10	40	<b>49</b>	1	<b>-79</b>
– Rarement	12	32	<b>55</b>	1	<b>-75</b>
– Jamais	17	29	<b>49</b>	5 <sup>++</sup>	<b>-61</b>
<b>UTILISATION D'INTERNET</b>					
– Oui	12	36	<b>51</b>	1	<b>-75</b>
dont : – Tous les jours ou presque	12	35	<b>52</b>	1	<b>-75</b>
– 1 à 5 fois par semaine	13	37	<b>48</b>	2	<b>-72</b>
– 3 fois par mois ou moins	13	36	<b>51</b>	0	<b>-74</b>
– Non	15	38	<b>44<sup>-</sup></b>	3	<b>-67</b>

**Question** : Estimez-vous que les médias d'une façon générale, en 2007, ont trop parlé, pas assez ou comme il faut des choses suivantes ?

**– Le décès de l'Abbé Pierre –**

<i>La valeur la plus élevée sur chaque ligne est en gras</i>	En ont trop parlé	En ont parlé comme il faut	N'en ont pas assez parlé	Sans opinion	Indice de saturation
<b>TOTAL</b>	8	<b>68</b>	20	4	<b>-80</b>
<b>SEXE</b>					
– Homme	8	<b>69</b>	19	4	<b>-80</b>
– Femme	8	<b>68</b>	21	3	<b>-81</b>
<b>AGE</b>					
– 18 à 24 ans	11	<b>53<sup>~</sup></b>	27	9 <sup>++</sup>	<b>-69</b>
– 25 à 34 ans	8	<b>65</b>	25	2	<b>-82</b>
– 35 à 49 ans	6	<b>68</b>	21	5	<b>-83</b>
– 50 à 64 ans	11	<b>75<sup>++</sup></b>	13 <sup>~</sup>	1 <sup>~</sup>	<b>-77</b>
– 65 ans et plus	7	<b>70</b>	19	4	<b>-82</b>
<b>SITUATION PROFESSIONNELLE DE L'INTERVIEWÉ</b>					
– Travaille à son compte	8	<b>73</b>	15	4	<b>-80</b>
– Salarié	9	<b>65</b>	22	4	<b>-78</b>
dont : – Salarié du secteur public	10	<b>68</b>	18	4	<b>-76</b>
– Salarié du secteur privé	9	<b>63</b>	24	4	<b>-78</b>
– Chômeur	4	<b>64</b>	28 <sup>+</sup>	4	<b>-88</b>
– Retraité	6	<b>73<sup>+</sup></b>	18	3	<b>-85</b>
– Autre inactif	10	<b>68</b>	17	5	<b>-75</b>
<b>PROFESSION DU CHEF DE MÉNAGE</b>					
– Commerçant, artisan, chef d'entreprise	7	<b>69</b>	22	2	<b>-84</b>
– Cadre, profession intellectuelle	9	<b>74</b>	16	1	<b>-81</b>
– Profession intermédiaire	6	<b>70</b>	21	3	<b>-85</b>
– Employé	8	<b>56<sup>~</sup></b>	25	11 <sup>++</sup>	<b>-73</b>
– Ouvrier	10	<b>62</b>	24	4	<b>-76</b>
– Inactif, retraité	8	<b>70</b>	19	3	<b>-81</b>
<b>PRÉFÉRENCE PARTISANE</b>					
– Grande Gauche (EXG, PC, PS, DVG, Verts)	7	<b>64</b>	26 <sup>++</sup>	3	<b>-83</b>
– Gauche (EXG, PC, PS, DVG)	8	<b>63<sup>~</sup></b>	26 <sup>++</sup>	3	<b>-81</b>
– Gauche Parlementaire (PC, PS, DVG, Verts)	6	<b>66</b>	25 <sup>+</sup>	3	<b>-85</b>
dont : – Parti socialiste	7	<b>65</b>	26 <sup>++</sup>	2	<b>-84</b>
– Verts	2	<b>71</b>	23	4	<b>-92</b>
– Centre	6	<b>73</b>	20	1	<b>-87</b>
– Grande Droite (UMP, MPF, FN, MNR)	7	<b>72</b>	17	4	<b>-82</b>
dont : – UMP	7	<b>72</b>	17	4	<b>-82</b>
– Sans préférence partisane	12 <sup>+</sup>	<b>68</b>	14 <sup>~</sup>	6	<b>-70</b>
<b>NIVEAU DE DIPLÔME</b>					
– Sans diplôme, certificat d'études	10	<b>64</b>	22	4	<b>-76</b>
– BEPC, CAP, BEP	7	<b>68</b>	21	4	<b>-82</b>
– Baccalauréat	8	<b>63</b>	24	5	<b>-79</b>
– Enseignement supérieur	9	<b>74<sup>+</sup></b>	15 <sup>~</sup>	2	<b>-80</b>
<b>CLASSES ÉCONOMICO-SOCIALES</b>					
– Classe A (aisée)	9	<b>73</b>	14 <sup>~</sup>	4	<b>-78</b>
– Classe B (moy. supérieure)	8	<b>68</b>	21	3	<b>-81</b>
– Classe C (moy. inférieure)	8	<b>68</b>	22	2 <sup>~</sup>	<b>-82</b>
– Classe D (modeste)	11	<b>64</b>	20	5	<b>-73</b>
<b>INTÉRÊT PORTÉ AUX NOUVELLES</b>					
– ST Grand	7	<b>71</b>	20	2 <sup>~</sup>	<b>-84</b>
– ST Faible	12 <sup>++</sup>	<b>61<sup>~</sup></b>	20	7 <sup>++</sup>	<b>-69</b>
<b>LECTURE DE LA PRESSE</b>					
– Régulièrement	10	<b>71</b>	16 <sup>~</sup>	3	<b>-77</b>
– De temps à autre	6	<b>69</b>	23	2	<b>-86</b>
– Rarement	6	<b>73</b>	15	6	<b>-82</b>
– Jamais	10	<b>52<sup>~</sup></b>	30 <sup>++</sup>	8 <sup>++</sup>	<b>-72</b>
<b>UTILISATION D'INTERNET</b>					
– Oui	8	<b>68</b>	21	3	<b>-81</b>
dont : – Tous les jours ou presque	9	<b>70</b>	18	3	<b>-79</b>
– 1 à 5 fois par semaine	6	<b>67</b>	23	4	<b>-84</b>
– 3 fois par mois ou moins	8	<b>61</b>	31 <sup>++</sup>	0	<b>-84</b>
– Non	8	<b>68</b>	19	5	<b>-79</b>

**Question** : Estimez-vous que les médias d'une façon générale, en 2007, ont trop parlé, pas assez ou comme il faut des choses suivantes ?

**– L'ouverture du marché de l'électricité et du gaz à la concurrence –**

<i>La valeur la plus élevée sur chaque ligne est en gras</i>	En ont trop parlé	En ont parlé comme il faut	N'en ont pas assez parlé	Sans opinion	Indice de saturation
TOTAL	7	40	<b>47</b>	6	<b>-80</b>
<b>SEXE</b>					
– Homme	8	37	<b>52<sup>+</sup></b>	3 <sup>-</sup>	<b>-81</b>
– Femme	7	42	<b>43</b>	8	<b>-78</b>
<b>AGE</b>					
– 18 à 24 ans	6	32	<b>53</b>	9	<b>-79</b>
– 25 à 34 ans	6	36	<b>53</b>	5	<b>-83</b>
– 35 à 49 ans	7	40	<b>49</b>	4	<b>-82</b>
– 50 à 64 ans	8	42	<b>48</b>	2 <sup>-</sup>	<b>-82</b>
– 65 ans et plus	10	<b>42</b>	38 <sup>-</sup>	10 <sup>++</sup>	<b>-70</b>
<b>SITUATION PROFESSIONNELLE DE L'INTERVIEWÉ</b>					
– Travaille à son compte	11	<b>44</b>	<b>44</b>	1 <sup>-</sup>	<b>-77</b>
– Salarié	5	38	<b>52<sup>+</sup></b>	5	<b>-85</b>
dont : – Salarié du secteur public	5	32 <sup>-</sup>	<b>60<sup>++</sup></b>	3	<b>-87</b>
– Salarié du secteur privé	5	41	<b>47</b>	7	<b>-83</b>
– Chômeur	8	35	<b>52</b>	5	<b>-79</b>
– Retraité	8	<b>43</b>	41 <sup>-</sup>	8	<b>-76</b>
– Autre inactif	10	37	<b>48</b>	5	<b>-75</b>
<b>PROFESSION DU CHEF DE MÉNAGE</b>					
– Commerçant, artisan, chef d'entreprise	4	46	<b>50</b>	0 <sup>-</sup>	<b>-92</b>
– Cadre, profession intellectuelle	5	45	<b>47</b>	3	<b>-87</b>
– Profession intermédiaire	5	32 <sup>-</sup>	<b>61<sup>++</sup></b>	2 <sup>-</sup>	<b>-88</b>
– Employé	9	39	<b>45</b>	7	<b>-75</b>
– Ouvrier	7	38	<b>48</b>	7	<b>-79</b>
– Inactif, retraité	9	41	<b>42<sup>-</sup></b>	8	<b>-74</b>
<b>PRÉFÉRENCE PARTISANE</b>					
– Grande Gauche (EXG, PC, PS, DVG, Verts)	10 <sup>+</sup>	33 <sup>-</sup>	<b>52<sup>+</sup></b>	5	<b>-75</b>
– Gauche (EXG, PC, PS, DVG)	9	34 <sup>-</sup>	<b>52</b>	5	<b>-77</b>
– Gauche Parlementaire (PC, PS, DVG, Verts)	10 <sup>+</sup>	32 <sup>-</sup>	<b>53<sup>+</sup></b>	5	<b>-75</b>
dont : – Parti socialiste	11 <sup>++</sup>	32 <sup>-</sup>	<b>51</b>	6	<b>-72</b>
– Verts	11	29	<b>56</b>	4	<b>-74</b>
– Centre	7	42	<b>50</b>	1 <sup>-</sup>	<b>-85</b>
– Grande Droite (UMP, MPF, FN, MNR)	5	<b>50<sup>++</sup></b>	41 <sup>-</sup>	4	<b>-86</b>
dont : – UMP	5	<b>49<sup>++</sup></b>	42	4	<b>-86</b>
– Sans préférence partisane	7	36	<b>45</b>	12 <sup>++</sup>	<b>-74</b>
<b>NIVEAU DE DIPLOME</b>					
– Sans diplôme, certificat d'études	13 <sup>++</sup>	36	<b>40<sup>-</sup></b>	11 <sup>++</sup>	<b>-63</b>
– BEPC, CAP, BEP	7	38	<b>48</b>	7	<b>-79</b>
– Baccalauréat	6	<b>46</b>	45	3	<b>-85</b>
– Enseignement supérieur	4 <sup>-</sup>	41	<b>53<sup>+</sup></b>	2 <sup>-</sup>	<b>-90</b>
<b>CLASSES ECONOMICO-SOCIALES</b>					
– Classe A (aisée)	4	44	<b>49</b>	3	<b>-89</b>
– Classe B (moy. supérieure)	6	37	<b>53<sup>+</sup></b>	4	<b>-84</b>
– Classe C (moy. inférieure)	9	39	<b>47</b>	5	<b>-77</b>
– Classe D (modeste)	10	33	<b>48</b>	9	<b>-71</b>
<b>INTÉRÊT PORTÉ AUX NOUVELLES</b>					
– ST Grand	6	42	<b>49</b>	3 <sup>-</sup>	<b>-85</b>
– ST Faible	12 <sup>++</sup>	34 <sup>-</sup>	<b>42</b>	12 <sup>++</sup>	<b>-64</b>
<b>LECTURE DE LA PRESSE</b>					
– Régulièrement	7	41	<b>47</b>	5	<b>-81</b>
– De temps à autre	8	36	<b>53<sup>+</sup></b>	3 <sup>-</sup>	<b>-81</b>
– Rarement	3 <sup>-</sup>	40	<b>47</b>	10 <sup>+</sup>	<b>-84</b>
– Jamais	11 <sup>+</sup>	<b>42</b>	38 <sup>-</sup>	9	<b>-69</b>
<b>UTILISATION D'INTERNET</b>					
– Oui	6	40	<b>51</b>	3 <sup>-</sup>	<b>-85</b>
dont : – Tous les jours ou presque	5	41	<b>51</b>	3 <sup>-</sup>	<b>-87</b>
– 1 à 5 fois par semaine	7	38	<b>51</b>	4	<b>-82</b>
– 3 fois par mois ou moins	8	38	<b>50</b>	4	<b>-80</b>
– Non	10 <sup>+</sup>	39	<b>41<sup>-</sup></b>	10 <sup>++</sup>	<b>-70</b>

## L'opinion sur la place accordée par les médias à Nicolas Sarkozy

**Question :** Diriez-vous que les média accordent trop de place, pas assez de place ou la place qu'il faut ...

		Trop de place	Pas assez de place	La place qu'il faut	Sans opinion
... à l'action politique de Nicolas Sarkozy	100%	52	10	35	3
... à la vie privée de Nicolas Sarkozy	100%	93	1	4	2

**Question :** Diriez-vous que les médias accordent trop de place, pas assez de place ou la place qu'il faut ...

– ... à l'action politique de Nicolas Sarkozy –

<i>La valeur la plus élevée sur chaque ligne est en gras</i>	Trop de place	Pas assez de place	La place qu'il faut	Sans opinion
<b>TOTAL</b>	<b>52</b>	10	35	3
<b>SEXE</b>				
– Homme	<b>55</b>	9	34	2
– Femme	<b>50</b>	12	35	3
<b>AGE</b>				
– 18 à 24 ans	<b>49</b>	17 <sup>++</sup>	33	1
– 25 à 34 ans	<b>51</b>	9	38	2
– 35 à 49 ans	<b>53</b>	14 <sup>+</sup>	31	2
– 50 à 64 ans	<b>55</b>	9	34	2
– 65 ans et plus	<b>51</b>	6 <sup>-</sup>	38	5
<b>SITUATION PROFESSIONNELLE DE L'INTERVIEWÉ</b>				
– Travaille à son compte	42	14	<b>43</b>	1
– Salarié	<b>55</b>	12	32	1 <sup>-</sup>
dont : – Salarié du secteur public	<b>56</b>	9	34	1
– Salarié du secteur privé	<b>55</b>	13	31	1 <sup>-</sup>
– Chômeur	<b>49</b>	14	33	4
– Retraité	<b>53</b>	6 <sup>-</sup>	36	5 <sup>+</sup>
– Autre inactif	<b>46</b>	16 <sup>++</sup>	36	2
<b>PROFESSION DU CHEF DE MÉNAGE</b>				
– Commerçant, artisan, chef d'entreprise	39 <sup>-</sup>	18 <sup>+</sup>	<b>41</b>	2
– Cadre, profession intellectuelle	<b>53</b>	17 <sup>++</sup>	30	0 <sup>-</sup>
– Profession intermédiaire	<b>52</b>	12	34	2
– Employé	<b>54</b>	9	35	2
– Ouvrier	<b>54</b>	11	33	2
– Inactif, retraité	<b>54</b>	7 <sup>-</sup>	35	4
<b>PRÉFÉRENCE PARTISANE</b>				
– Grande Gauche ( <i>EXG, PC, PS, DVG, Verts</i> )	<b>65<sup>++</sup></b>	11	22 <sup>-</sup>	2
– Gauche ( <i>EXG, PC, PS, DVG</i> )	<b>66<sup>++</sup></b>	10	22 <sup>-</sup>	2
– Gauche Parlementaire ( <i>PC, PS, DVG, Verts</i> )	<b>66<sup>++</sup></b>	10	22 <sup>-</sup>	2
dont : – Parti socialiste	<b>64<sup>++</sup></b>	10	24 <sup>-</sup>	2
– Verts	<b>55</b>	15	26	4
– Centre	<b>48</b>	14	38	0
– Grande Droite ( <i>UMP, MPF, FN, MNR</i> )	36 <sup>-</sup>	11	<b>52<sup>++</sup></b>	1 <sup>-</sup>
dont : – UMP	34 <sup>-</sup>	10	<b>55<sup>++</sup></b>	1 <sup>-</sup>
– Sans préférence partisane	<b>52</b>	6 <sup>-</sup>	35	7 <sup>++</sup>
<b>NIVEAU DE DIPLÔME</b>				
– Sans diplôme, certificat d'études	<b>52</b>	7	35	6 <sup>++</sup>
– BEPC, CAP, BEP	<b>54</b>	10	34	2
– Baccalauréat	<b>51</b>	13	35	1
– Enseignement supérieur	<b>50</b>	13	35	2
<b>CLASSES ÉCONOMICO-SOCIALES</b>				
– Classe A ( <i>aisée</i> )	<b>52</b>	8	39	1
– Classe B ( <i>moy. supérieure</i> )	<b>53</b>	10	36	1 <sup>-</sup>
– Classe C ( <i>moy. inférieure</i> )	<b>47</b>	11	39	3
– Classe D ( <i>modeste</i> )	<b>60</b>	13	24 <sup>-</sup>	3
<b>INTÉRÊT PORTÉ AUX NOUVELLES</b>				
– <i>ST Grand</i>	<b>52</b>	10	36	2
– <i>ST Faible</i>	<b>54</b>	10	33	3
<b>LECTURE DE LA PRESSE</b>				
– Régulièrement	<b>54</b>	9	35	2
– De temps à autre	<b>51</b>	12	35	2
– Rarement	<b>48</b>	15 <sup>+</sup>	35	2
– Jamais	<b>55</b>	6	34	5
<b>UTILISATION D'INTERNET</b>				
– Oui	<b>53</b>	13 <sup>+</sup>	33	1 <sup>-</sup>
dont : – Tous les jours ou presque	<b>53</b>	13 <sup>+</sup>	34	0 <sup>-</sup>
– 1 à 5 fois par semaine	<b>53</b>	12	31	4
– 3 fois par mois ou moins	<b>62</b>	14	23 <sup>-</sup>	1
– Non	<b>50</b>	7 <sup>-</sup>	38	5 <sup>+</sup>

**Question :** Diriez-vous que les médias accordent trop de place, pas assez de place ou la place qu'il faut ...

– ... à la vie privée de Nicolas Sarkozy –

<i>La valeur la plus élevée sur chaque ligne est en gras</i>	Trop de place	Pas assez de place	La place qu'il faut	Sans opinion
<b>TOTAL</b>	<b>93</b>	1	4	2
<b>SEXE</b>				
– Homme	<b>94</b>	0 <sup>-</sup>	4	2
– Femme	<b>93</b>	1	5	1
<b>AGE</b>				
– 18 à 24 ans	<b>96</b>	0	3	1
– 25 à 34 ans	<b>92</b>	0	7 <sup>+</sup>	1
– 35 à 49 ans	<b>96<sup>+</sup></b>	1	3	0 <sup>-</sup>
– 50 à 64 ans	<b>94</b>	1	3	2
– 65 ans et plus	<b>88<sup>-</sup></b>	0	7 <sup>++</sup>	5 <sup>++</sup>
<b>SITUATION PROFESSIONNELLE DE L'INTERVIEWÉ</b>				
– Travaille à son compte	<b>96</b>	0	3	1
– Salarié	<b>94</b>	1	5	0 <sup>-</sup>
dont : – Salarié du secteur public	<b>96</b>	2	2	0 <sup>-</sup>
– Salarié du secteur privé	<b>93</b>	0	7 <sup>++</sup>	0 <sup>-</sup>
– Chômeur	<b>97</b>	2	1	0
– Retraité	<b>90<sup>-</sup></b>	1	5	4 <sup>++</sup>
– Autre inactif	<b>93</b>	0	5	2
<b>PROFESSION DU CHEF DE MÉNAGE</b>				
– Commerçant, artisan, chef d'entreprise	<b>96</b>	0	4	0
– Cadre, profession intellectuelle	<b>97</b>	2	0 <sup>-</sup>	1
– Profession intermédiaire	<b>95</b>	0	5	0 <sup>-</sup>
– Employé	<b>92</b>	0	7	1
– Ouvrier	<b>94</b>	1	4	1
– Inactif, retraité	<b>90<sup>-</sup></b>	1	5	4 <sup>++</sup>
<b>PRÉFÉRENCE PARTISANE</b>				
– Grande Gauche ( <i>EXG, PC, PS, DVG, Verts</i> )	<b>94</b>	1	4	1
– Gauche ( <i>EXG, PC, PS, DVG</i> )	<b>94</b>	1	4	1
– Gauche Parlementaire ( <i>PC, PS, DVG, Verts</i> )	<b>94</b>	1	4	1
dont : – Parti socialiste	<b>94</b>	1	4	1
– Verts	<b>97</b>	0	3	0
– Centre	<b>99<sup>++</sup></b>	0	1	0
– Grande Droite ( <i>UMP, MPF, FN, MNR</i> )	<b>94</b>	0 <sup>-</sup>	4	2
dont : – UMP	<b>94</b>	0	4	2
– Sans préférence partisane	<b>86<sup>-</sup></b>	1	8 <sup>++</sup>	5 <sup>++</sup>
<b>NIVEAU DE DIPLÔME</b>				
– Sans diplôme, certificat d'études	<b>88<sup>-</sup></b>	0	7 <sup>+</sup>	5 <sup>++</sup>
– BEPC, CAP, BEP	<b>94</b>	1	4	1
– Baccalauréat	<b>90</b>	1	8 <sup>++</sup>	1
– Enseignement supérieur	<b>97<sup>++</sup></b>	0	2	1
<b>CLASSES ÉCONOMICO-SOCIALES</b>				
– Classe A ( <i>aisée</i> )	<b>95</b>	1	2	2
– Classe B ( <i>moy. supérieure</i> )	<b>97<sup>++</sup></b>	0	3	0 <sup>-</sup>
– Classe C ( <i>moy. inférieure</i> )	<b>90<sup>-</sup></b>	1	8 <sup>++</sup>	1
– Classe D ( <i>modeste</i> )	<b>92</b>	1	3	4
<b>INTÉRÊT PORTÉ AUX NOUVELLES</b>				
– <i>ST Grand</i>	<b>94</b>	1	4	1
– <i>ST Faible</i>	<b>91</b>	0 <sup>-</sup>	6	3
<b>LECTURE DE LA PRESSE</b>				
– Régulièrement	<b>95</b>	1	3	1
– De temps à autre	<b>93</b>	1	4	2
– Rarement	<b>91</b>	0	8 <sup>++</sup>	1
– Jamais	<b>90</b>	0	6	4
<b>UTILISATION D'INTERNET</b>				
– Oui	<b>95</b>	0 <sup>-</sup>	4	1
dont : – Tous les jours ou presque	<b>97<sup>++</sup></b>	0 <sup>-</sup>	3	0 <sup>-</sup>
– 1 à 5 fois par semaine	<b>91</b>	1	6	2
– 3 fois par mois ou moins	<b>94</b>	0	6	0
– Non	<b>90<sup>-</sup></b>	1	6	3

## L'opinion sur la manière dont les médias traitent Nicolas Sarkozy

**Question** : D'une façon générale, estimez-vous que les médias traitent les sujets concernant Nicolas Sarkozy d'une façon favorable, défavorable ou ni favorable ni défavorable à Nicolas Sarkozy ?

D'une façon qui est plutôt favorable à Nicolas Sarkozy	37
D'une façon qui est plutôt défavorable à Nicolas Sarkozy	22
D'une façon qui n'est ni favorable, ni défavorable à Nicolas Sarkozy	41
Sans opinion	0
	100%

**Question :** D'une façon générale, estimez-vous que les médias traitent les sujets concernant Nicolas Sarkozy d'une façon favorable, défavorable ou ni favorable ni défavorable à Nicolas Sarkozy ?

<i>La valeur la plus élevée sur chaque ligne est en gras</i>	D'une façon qui est plutôt favorable à Nicolas Sarkozy	D'une façon qui est plutôt défavorable à Nicolas Sarkozy	D'une façon qui n'est ni favorable, ni défavorable à Nicolas Sarkozy	Sans opinion
TOTAL	37	22	<b>41</b>	0
<b>SEXE</b>				
– Homme	<b>41</b>	18	<b>41</b>	0
– Femme	34	26 <sup>+</sup>	<b>40</b>	0
<b>AGE</b>				
– 18 à 24 ans	35	25	<b>40</b>	0
– 25 à 34 ans	<b>39</b>	25	36	0
– 35 à 49 ans	<b>40</b>	22	38	0
– 50 à 64 ans	<b>41</b>	21	38	0
– 65 ans et plus	29 <sup>–</sup>	20	<b>51<sup>++</sup></b>	0
<b>SITUATION PROFESSIONNELLE DE L'INTERVIEWE</b>				
– Travaille à son compte	<b>44</b>	21	35	0
– Salarié	38	23	<b>39</b>	0
dont : – Salarié du secteur public	<b>50<sup>++</sup></b>	16 <sup>–</sup>	34 <sup>–</sup>	0
– Salarié du secteur privé	32	26	<b>42</b>	0
– Chômeur	<b>50<sup>++</sup></b>	18	32	0
– Retraité	32	22	<b>46</b>	0
– Autre inactif	33	25	<b>42</b>	0
<b>PROFESSION DU CHEF DE MÉNAGE</b>				
– Commerçant, artisan, chef d'entreprise	32	30	<b>38</b>	0
– Cadre, profession intellectuelle	<b>51<sup>++</sup></b>	18	31 <sup>–</sup>	0
– Profession intermédiaire	<b>45<sup>+</sup></b>	26	29 <sup>–</sup>	0
– Employé	34	22	<b>44</b>	0
– Ouvrier	32	25	<b>43</b>	0
– Inactif, retraité	33	21	<b>46<sup>+</sup></b>	0
<b>PRÉFÉRENCE PARTISANE</b>				
– Grande Gauche (EXG, PC, PS, DVG, Verts)	<b>51<sup>++</sup></b>	16 <sup>–</sup>	33 <sup>–</sup>	0
– Gauche (EXG, PC, PS, DVG)	<b>51<sup>++</sup></b>	16 <sup>–</sup>	33 <sup>–</sup>	0
– Gauche Parlementaire (PC, PS, DVG, Verts)	<b>51<sup>++</sup></b>	15 <sup>–</sup>	34 <sup>–</sup>	0
dont : – Parti socialiste	<b>49<sup>++</sup></b>	15 <sup>–</sup>	36	0
– Verts	<b>44</b>	17	39	0
– Centre	39	16	<b>45</b>	0
– Grande Droite (UMP, MPF, FN, MNR)	24 <sup>–</sup>	34 <sup>++</sup>	<b>42</b>	0
dont : – UMP	23 <sup>–</sup>	34 <sup>++</sup>	<b>43</b>	0
– Sans préférence partisane	31	20	<b>49<sup>++</sup></b>	0
<b>NIVEAU DE DIPLOME</b>				
– Sans diplôme, certificat d'études	31	20	<b>49<sup>++</sup></b>	0
– BEPC, CAP, BEP	32 <sup>–</sup>	25	<b>43</b>	0
– Baccalauréat	<b>41</b>	23	36	0
– Enseignement supérieur	<b>47<sup>++</sup></b>	19	34 <sup>–</sup>	0
<b>CLASSES ECONOMICO-SOCIALES</b>				
– Classe A (aisée)	<b>41</b>	23	36	0
– Classe B (moy. supérieure)	<b>40</b>	21	39	0
– Classe C (moy. inférieure)	35	25	<b>40</b>	0
– Classe D (modeste)	33	20	<b>47</b>	0
<b>INTÉRÊT PORTÉ AUX NOUVELLES</b>				
– ST Grand	<b>41<sup>+</sup></b>	21	38	0
– ST Faible	27 <sup>–</sup>	27 <sup>+</sup>	<b>46</b>	0
<b>LECTURE DE LA PRESSE</b>				
– Régulièrement	<b>40</b>	20	<b>40</b>	0
– De temps à autre	<b>38</b>	24	<b>38</b>	0
– Rarement	36	25	<b>39</b>	0
– Jamais	28 <sup>–</sup>	21	<b>51<sup>++</sup></b>	0
<b>UTILISATION D'INTERNET</b>				
– Oui	<b>42<sup>++</sup></b>	22	36 <sup>–</sup>	0
dont : – Tous les jours ou presque	<b>42<sup>+</sup></b>	21	37	0
– 1 à 5 fois par semaine	<b>45<sup>+</sup></b>	26	29 <sup>–</sup>	0
– 3 fois par mois ou moins	30	23	<b>47</b>	0
– Non	29 <sup>–</sup>	22	<b>49<sup>++</sup></b>	0